

**= 2023 =**  
**CUENTA PÚBLICA**



**PERIODO:**

**ENERO**



# **INFORMACIÓN CONTABLE**

- **ESTADO DE SITUACIÓN FINANCIERA**
- **ESTADO DE ACTIVIDADES**
- **ESTADO DE VARIACIÓN DE LA HACIENDA PÚBLICA**
- **ESTADO DE CAMBIOS EN LA SITUACIÓN FINANCIERA**
- **ESTADO DE FLUJOS DE EFECTIVO**
- **ESTADO ANALÍTICO DEL ACTIVO**
- **ESTADO ANALÍTICO DE LA DEUDA Y OTROS PASIVOS**
- **INFORME SOBRE PASIVOS CONTINGENTES**
- **CONCILIACIÓN ENTRE INGRESOS Y GASTOS CONTABLES Y PRESUPUESTALES**
- **BALANZA DE COMPROBACIÓN**



# INSTITUTO DE PENSIONES DE LOS SERVIDORES PUBLICOS DEL ESTADO DE COLIMA

## Estado de Situación Financiera COLIMA

Usr: JACQUELINE  
Rep: rptEstadoSituacionFinanciera

Al 31/ene./2023  
(Cifras en Pesos)

Fecha y hora de Impresión  
27/abr./2023  
12:10 p. m.

CONCEPTO	2023	2022	CONCEPTO	2023	2022
<b>ACTIVO</b>			<b>PASIVO</b>		
<b>ACTIVO CIRCULANTE</b>			<b>PASIVO CIRCULANTE</b>		
EFFECTIVO Y EQUIVALENTES	\$285,383,675.91	\$235,282,282.22	CUENTAS POR PAGAR A CORTO PLAZO	\$70,478,966.97	\$73,412,225.12
DERECHOS A RECIBIR EFFECTIVO O EQUIVALENTES	\$2,200,523,614.0	\$2,205,543,193.6	DOCUMENTOS POR PAGAR A CORTO PLAZO	\$0.00	\$0.00
DERECHOS A RECIBIR BIENES O SERVICIOS	\$0.00	\$0.00	PORCIÓN A CORTO PLAZO DE LA DEUDA PÚBLICA A LARGO	\$0.00	\$0.00
INVENTARIOS	\$0.00	\$0.00	TÍTULOS Y VALORES A CORTO PLAZO	\$0.00	\$0.00
ALMACENES	\$0.00	\$0.00	PASIVOS DIFERIDOS A CORTO PLAZO	\$20,906,807.01	\$20,906,807.01
ESTIMACIÓN POR PÉRDIDA O DETERIORO DE ACTIVOS	\$0.00	\$0.00	FONDOS Y BIENES DE TERCEROS EN GARANTÍA Y/O	-\$764,439.44	-\$764,439.44
OTROS ACTIVOS CIRCULANTES	\$0.00	\$0.00	PROVISIONES A CORTO PLAZO	\$0.00	\$0.00
<b>Total de Activos Circulantes</b>	<b>\$2,485,907,289.9</b>	<b>\$2,440,805,475.8</b>	OTROS PASIVOS A CORTO PLAZO	\$0.00	\$0.00
<b>ACTIVO NO CIRCULANTE</b>			<b>Total de Pasivos Circulantes</b>	<b>\$90,621,334.54</b>	<b>\$93,554,592.69</b>
INVERSIONES FINANCIERAS A LARGO PLAZO	\$0.00	\$0.00	<b>PASIVO NO CIRCULANTE</b>		
DERECHOS A RECIBIR EFFECTIVO O EQUIVALENTES A	\$472,193,251.72	\$472,857,011.44	CUENTAS POR PAGAR A LARGO PLAZO	\$0.00	\$0.00
BIENES INMUEBLES, INFRAESTRUCTURA Y	\$107,348,400.00	\$107,348,400.00	DOCUMENTOS POR PAGAR A LARGO PLAZO	\$0.00	\$0.00
BIENES MUEBLES	\$2,575,092.13	\$2,575,092.13	DEUDA PÚBLICA A LARGO PLAZO	\$0.00	\$0.00
ACTIVOS INTANGIBLES	\$520,993.81	\$520,993.81	PASIVOS DIFERIDOS A LARGO PLAZO	\$0.00	\$0.00
DEPRECIACIÓN, DETERIORO Y AMORTIZACIÓN ACUMULADA	\$0.00	\$0.00	FONDOS Y BIENES DE TERCEROS EN GARANTÍA Y/O	\$0.00	\$0.00
ACTIVOS DIFERIDOS	\$0.00	\$0.00	PROVISIONES A LARGO PLAZO	\$0.00	\$0.00
ESTIMACIÓN POR PÉRDIDA O DETERIORO DE ACTIVOS NO	\$0.00	\$0.00	<b>Total de Pasivos No Circulantes</b>	<b>\$0.00</b>	<b>\$0.00</b>
OTROS ACTIVOS NO CIRCULANTES	\$0.00	\$0.00	<b>Total del Pasivo</b>	<b>\$90,621,334.54</b>	<b>\$93,554,592.69</b>
<b>Total de Activos No Circulantes</b>	<b>\$582,637,737.66</b>	<b>\$583,301,497.38</b>	<b>HACIENDA PÚBLICA/ PATRIMONIO</b>		
<b>Total del Activo</b>	<b>\$3,068,545,027.6</b>	<b>\$3,024,106,973.2</b>	HACIENDA PÚBLICA/PATRIMONIO CONTRIBUIDO	\$1,824,159,441.1	\$1,795,566,084.6
			APORTACIONES	\$1,660,359,203.1	\$1,631,765,846.6
			DONACIONES DE CAPITAL	\$16,229,415.40	\$16,229,415.40
			ACTUALIZACIÓN DE LA HACIENDA PÚBLICA/PATRIMONIO	\$147,570,822.61	\$147,570,822.61
			<b>HACIENDA PÚBLICA/PATRIMONIO GENERADO</b>	<b>\$1,153,764,251.9</b>	<b>\$1,135,287,365.8</b>
			RESULTADOS DEL EJERCICIO (AHORRO/ DESAHORRO)	\$18,777,956.16	\$54,848,813.70
			RESULTADOS DE EJERCICIOS ANTERIORES	\$1,134,986,295.8	\$1,080,436,552.1
			REVALUOS	\$0.00	\$0.00
			RESERVAS	\$0.00	\$0.00





# INSTITUTO DE PENSIONES DE LOS SERVIDORES PUBLICOS DEL ESTADO DE COLIMA COLIMA

## Estado de Situación Financiera

Al 31/ene./2023  
(Cifras en Pesos)

Fecha y hora de Impresión 27/abr./2023 12:10 p. m.

Usu: JACQUELINE  
Rep: rptEstadoSituacionFinanciera

CONCEPTO	2023	2022	CONCEPTO	2023	2022
			RECTIFICACIONES DE RESULTADOS DE EJERCICIOS	\$0.00	\$0.00
			EXCESO O INSUFICIENCIA EN LA ACTUALIZACION DE LA RESULTADO POR POSICION MONETARIA	\$0.00	\$0.00
			RESULTADO POR TENENCIA DE ACTIVOS NO MONETARIOS	\$0.00	\$0.00
			<b>Total Hacienda Pública/Patrimonio</b>	<b>\$2,977,923,693.1</b>	<b>\$2,930,552,380.5</b>
			<b>Total del Pasivo y Hacienda Pública/Patrimonio</b>	<b>\$3,068,545,027.6</b>	<b>\$3,024,106,973.2</b>





# INSTITUTO DE PENSIONES DE LOS SERVIDORES PUBLICOS DEL ESTADO DE COLIMA

## Estado de Situación Financiera

COLIMA

Fecha y hora de Impresión 27/abr./2023 12:10 p. m.

Usu: JACQUELINE

Rep: rptEstadoSituaciónFinanciera

Al 31/ene./2023

(Cifras en Pesos)

CONCEPTO	2022	2023	2022	2023
<b>CUENTAS DE ORDEN CONTABLES</b>				
<b>VALORES</b>				
VALORES EN CUSTODIA	\$0.00	\$0.00	\$0.00	\$0.00
CUSTODIA DE VALORES	\$0.00	\$0.00	\$0.00	\$0.00
INSTRUMENTOS DE CRÉDITO PRESTADOS A FORMADORES	\$0.00	\$0.00	\$0.00	\$0.00
PRÉSTAMO DE INSTRUMENTOS DE CRÉDITO A	\$0.00	\$0.00	\$0.00	\$0.00
INSTRUMENTOS DE CRÉDITO RECIBIDOS EN GARANTÍA DE	\$0.00	\$0.00	\$0.00	\$0.00
GARANTÍA DE CRÉDITOS RECIBIDOS DE LOS FORMADORES	\$0.00	\$0.00	\$0.00	\$0.00
<b>EMISIÓN DE OBLIGACIONES</b>				
AUTORIZACIÓN PARA LA EMISIÓN DE BONOS, TÍTULOS Y	\$0.00	\$0.00	\$0.00	\$0.00
AUTORIZACIÓN PARA LA EMISIÓN DE BONOS, TÍTULOS Y	\$0.00	\$0.00	\$0.00	\$0.00
EMISIONES AUTORIZADAS DE LA DEUDA PÚBLICA INTERNA	\$0.00	\$0.00	\$0.00	\$0.00
SUSCRIPCIÓN DE CONTRATOS DE PRÉSTAMOS Y OTRAS	\$0.00	\$0.00	\$0.00	\$0.00
SUSCRIPCIÓN DE CONTRATOS DE PRÉSTAMOS Y OTRAS	\$0.00	\$0.00	\$0.00	\$0.00
CONTRATOS DE PRÉSTAMOS Y OTRAS OBLIGACIONES DE	\$0.00	\$0.00	\$0.00	\$0.00
<b>AVALES Y GARANTÍAS</b>				
AVALES AUTORIZADOS	\$0.00	\$0.00	\$0.00	\$0.00
AVALES FIRMADOS	\$0.00	\$0.00	\$0.00	\$0.00
FIANZAS Y GARANTÍAS RECIBIDAS POR DEUDAS A COBRAR	\$0.00	\$0.00	\$0.00	\$0.00
FIANZAS Y GARANTÍAS RECIBIDAS	\$0.00	\$0.00	\$0.00	\$0.00
FIANZAS OTORGADAS PARA RESPALDAR OBLIGACIONES NO	\$0.00	\$0.00	\$0.00	\$0.00
FIANZAS OTORGADAS DEL GOBIERNO PARA RESPALDAR	\$0.00	\$0.00	\$0.00	\$0.00
<b>JUICIOS</b>				
DEMANDAS JUDICIALES EN PROCESO DE RESOLUCIÓN	\$0.00	\$0.00	\$0.00	\$0.00
RESOLUCIÓN DE DEMANDAS EN PROCESO JUDICIAL	\$0.00	\$0.00	\$0.00	\$0.00
<b>INVERSIÓN MEDIANTE PROYECTOS PARA PRESTACIÓN DE</b>				
CONTRATOS PARA INVERSIÓN MEDIANTE PROYECTOS	\$0.00	\$0.00	\$0.00	\$0.00
INVERSIÓN PÚBLICA CONTRATADA MEDIANTE PROYECTOS	\$0.00	\$0.00	\$0.00	\$0.00
<b>BIENES CONCESIONADOS O EN COMODATO</b>				
BIENES BAJO CONTRATO EN CONCESIÓN	\$0.00	\$0.00	\$0.00	\$0.00
CONTRATO DE CONCESIÓN POR BIENES	\$0.00	\$0.00	\$0.00	\$0.00
BIENES BAJO CONTRATO EN COMODATO	\$0.00	\$0.00	\$0.00	\$0.00
<b>CONCEPTO</b>				
CONTRATO DE COMODATO POR BIENES	\$0.00	\$0.00	\$0.00	\$0.00



# INSTITUTO DE PENSIONES DE LOS SERVIDORES PUBLICOS DEL ESTADO DE COLIMA

## Estado de Situación Financiera

Usr: JACQUELINE

Rep: rptEstadoSituaciónFinanciera

Al 31/ene./2023


(Cifras en Pesos)

Fecha y 27/abr./2023

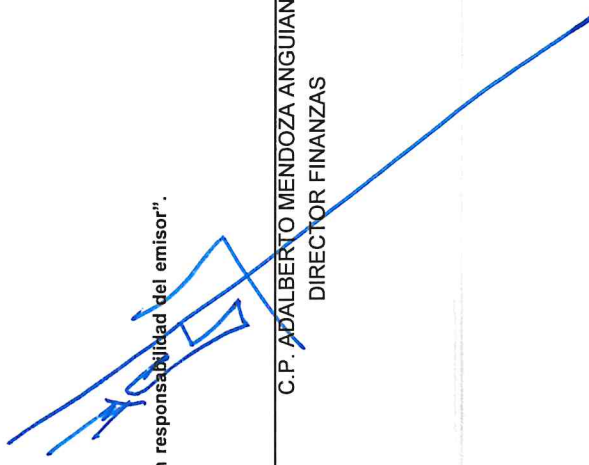
hora de Impresión 12:10 p. m.

CONCEPTO	2023	2022
<b>CUENTAS DE ORDEN PRESUPUESTARIAS</b>		
<b>LEY DE INGRESOS</b>		
LEY DE INGRESOS ESTIMADA	\$112,162,782.30	\$110,544,537.34
LEY DE INGRESOS POR EJECUTAR	\$49,948,727.84	\$24,065,194.57
MODIFICACIONES A LA LEY DE INGRESOS ESTIMADA	\$0.00	\$340,438,735.14
LEY DE INGRESOS DEVENGADA	\$62,214,054.46	\$426,918,077.91
LEY DE INGRESOS RECAUDADA	\$62,214,054.46	\$426,918,077.91
<b>PRESUPUESTO DE EGRESOS</b>		
PRESUPUESTO DE EGRESOS APROBADO	\$112,162,782.30	\$110,544,537.34
PRESUPUESTO DE EGRESOS POR EJERCER	\$124,304,561.23	\$41,827,271.37
MODIFICACIONES AL PRESUPUESTO DE EGRESOS	\$60,900,000.00	\$353,410,000.00
PRESUPUESTO DE EGRESOS COMPROMETIDO	\$48,756,221.07	\$422,127,265.97
PRESUPUESTO DE EGRESOS DEVENGADO	\$48,649,703.21	\$422,073,955.94
PRESUPUESTO DE EGRESOS EJERCIDO	\$47,323,403.87	\$397,320,389.58
PRESUPUESTO DE EGRESOS PAGADO	\$47,323,403.87	\$397,013,556.10

"Bajo protesta de decir verdad declaramos que los Estados Financieros y sus notas, son razonablemente correctos y son responsabilidad del emisor".



ING. HUGO ALEJANDRO VAZQUEZ MONTES  
DIRECTORA GENERAL



C.P. ADALBERTO MENDOZA ANGUIANO  
DIRECTOR FINANZAS





# INSTITUTO DE PENSIONES DE LOS SERVIDORES PUBLICOS COLIMA

## Estado de Actividades

Del 01/ene./2023 al 31/ene./2023

(Cifras en Pesos)

Usr: JACQUELINE

Rep: rptEstadoActividades

Fecha y hora de Impresión 27/abr./2023 12:11 p. m.

Concepto	2023	2022
<b>INGRESOS Y OTROS BENEFICIOS</b>		
<b>INGRESOS DE GESTIÓN</b>	<b>\$62,214,054.46</b>	<b>\$426,918,077.91</b>
IMPUESTOS	\$0.00	\$0.00
CUOTAS Y APORTACIONES DE SEGURIDAD SOCIAL	\$62,214,054.46	\$426,871,651.28
CONTRIBUCIONES DE MEJORAS	\$0.00	\$0.00
DERECHOS	\$0.00	\$19,841.65
PRODUCTOS	\$0.00	\$0.00
APROVECHAMIENTOS	\$0.00	\$26,584.98
INGRESOS POR VENTA DE BIENES Y PRESTACIÓN DE SERVICIOS	\$0.00	\$0.00
<b>PARTICIPACIONES, APORTACIONES, CONVENIOS, INCENTIVOS DERIVADOS DE LA COLABORACIÓN FISCAL, FONDOS DISTINTOS DE APORTACIONES, TRANSFERENCIAS, ASIGNACIONES, SUBSIDIOS Y SUBVENCIONES, Y PENSIONES Y JUBILACIONES</b>	<b>\$0.00</b>	<b>\$0.00</b>
PARTICIPACIONES, APORTACIONES, CONVENIOS, INCENTIVOS DERIVADOS DE LA COLABORACIÓN FISCAL Y FONDOS DISTINTOS DE APORTACIONES	\$0.00	\$0.00
TRANSFERENCIAS, ASIGNACIONES, SUBSIDIOS Y SUBVENCIONES, Y PENSIONES Y JUBILACIONES	\$0.00	\$0.00
<b>OTROS INGRESOS Y BENEFICIOS</b>	<b>\$5,213,604.91</b>	<b>\$49,783,316.19</b>
INGRESOS FINANCIEROS	\$3,178,110.10	\$35,199,367.33
INCREMENTO POR VARIACIÓN DE INVENTARIOS	\$0.00	\$0.00
DISMINUCIÓN DEL EXCESO DE ESTIMACIONES POR PÉRDIDA O DETERIORO U OBSOLESCENCIA	\$0.00	\$0.00
DISMINUCIÓN DEL EXCESO DE PROVISIONES	\$0.00	\$0.00
OTROS INGRESOS Y BENEFICIOS VARIOS	\$2,035,494.81	\$14,583,948.86
<b>Total de Ingresos y Otros Beneficios</b>	<b>\$67,427,659.37</b>	<b>\$476,701,394.10</b>
<b>GASTOS Y OTRAS PÉRDIDAS</b>		
<b>GASTOS DE FUNCIONAMIENTO</b>	<b>\$4,267,767.21</b>	<b>\$63,702,930.31</b>
SERVICIOS PERSONALES	\$2,192,727.54	\$20,630,460.05
MATERIALES Y SUMINISTROS	\$1,632.33	\$9,633,501.74
SERVICIOS GENERALES	\$2,073,407.34	\$33,438,968.52
<b>TRANSFERENCIAS, ASIGNACIONES, SUBSIDIOS Y OTRAS AYUDAS</b>	<b>\$44,381,936.00</b>	<b>\$358,153,552.10</b>
TRANSFERENCIAS INTERNAS Y ASIGNACIONES AL SECTOR PÚBLICO	\$0.00	\$0.00
TRANSFERENCIAS AL RESTO DEL SECTOR PÚBLICO	\$0.00	\$0.00
SUBSIDIOS Y SUBVENCIONES	\$0.00	\$0.00
AYUDAS SOCIALES	\$0.00	\$0.00
PENSIONES Y JUBILACIONES	\$44,381,936.00	\$356,879,909.98
TRANSFERENCIAS A FIDEICOMISOS, MANDATOS Y CONTRATOS ANÁLOGOS	\$0.00	\$0.00
TRANSFERENCIAS A LA SEGURIDAD SOCIAL	\$0.00	\$1,273,642.12
DONATIVOS	\$0.00	\$0.00
TRANSFERENCIAS AL EXTERIOR	\$0.00	\$0.00
<b>PARTICIPACIONES Y APORTACIONES</b>	<b>\$0.00</b>	<b>\$0.00</b>
PARTICIPACIONES	\$0.00	\$0.00
APORTACIONES	\$0.00	\$0.00
CONVENIOS	\$0.00	\$0.00
<b>INTERESES, COMISIONES Y OTROS GASTOS DE LA DEUDA PÚBLICA</b>	<b>\$0.00</b>	<b>\$0.00</b>
INTERESES DE LA DEUDA PÚBLICA	\$0.00	\$0.00
COMISIONES DE LA DEUDA PÚBLICA	\$0.00	\$0.00
GASTOS DE LA DEUDA PÚBLICA	\$0.00	\$0.00
COSTO POR COBERTURAS	\$0.00	\$0.00
APOYOS FINANCIEROS	\$0.00	\$0.00
<b>OTROS GASTOS Y PERDIDAS EXTRAORDINARIAS</b>	<b>\$0.00</b>	<b>\$0.00</b>
ESTIMACIONES, DEPRECIACIONES, DETERIOROS, OBSOLESCENCIA Y AMORTIZACIONES	\$0.00	\$0.00
PROVISIONES	\$0.00	\$0.00
DISMINUCIÓN DE INVENTARIOS	\$0.00	\$0.00
OTROS GASTOS	\$0.00	\$0.00





# INSTITUTO DE PENSIONES DE LOS SERVIDORES PUBLICOS COLIMA

## Estado de Actividades

Del 01/ene./2023 al 31/ene./2023

(Cifras en Pesos)

Usr: JACQUELINE

Rep: rptEstadoActividades

Fecha y hora de Impresión | 27/abr./2023  
12:11 p. m.

Concepto	2023	2022
INVERSIÓN PÚBLICA	\$0.00	\$0.00
INVERSIÓN PÚBLICA NO CAPITALIZABLE	\$0.00	\$0.00
<b>Total de Gastos y otras Pérdidas</b>	<b>\$48,649,703.21</b>	<b>\$421,856,482.41</b>
<b>Resultados del Ejercicio (Ahorro/Desahorro)</b>	<b>\$18,777,956.16</b>	<b>\$54,844,911.69</b>



# INSTITUTO DE PENSIONES DE LOS SERVIDORES PUBLICOS DEL ESTADO DE COLIMA

Estado de Variación en la Hacienda Pública  
Del 01/ene/2023 Al 31/ene./2023  
(Cifras en Pesos)

Fecha y hora de Impresión 27/abr./2023 12:11 p. m.

Usr: JACQUELINE  
Rep: rptEstadoVariacionHacienda

Concepto	Hacienda Pública/ Patrimonio Contribuido	Hacienda Pública/ Patrimonio Generado De Ejercicios Anteriores	Hacienda Pública/ Patrimonio Generado Del Ejercicio	Exceso o Insuficiencia en la Actualización de la Hacienda Pública / Patrimonio	Total
HACIENDA PÚBLICA/PATRIMONIO CONTRIBUIDO NETO DE 2022	\$1,795,566,084.69	\$0.00	\$0.00	\$0.00	\$1,795,566,084.69
APORTACIONES	\$1,631,765,846.68	\$0.00	\$0.00	\$0.00	\$1,631,765,846.68
DONACIONES DE CAPITAL	\$16,229,415.40	\$0.00	\$0.00	\$0.00	\$16,229,415.40
ACTUALIZACIÓN DE LA HACIENDA PÚBLICA/PATRIMONIO	\$147,570,822.61	\$0.00	\$0.00	\$0.00	\$147,570,822.61
HACIENDA PÚBLICA /PATRIMONIO GENERADO NETO DE 2022	\$0.00	\$1,080,438,552.18	\$54,547,743.65	\$0.00	\$1,134,986,295.83
RESULTADOS DEL EJERCICIO (AHORRO/ DESAHORRO)	\$0.00	\$0.00	\$54,547,743.65	\$0.00	\$54,547,743.65
RESULTADOS DE EJERCICIOS ANTERIORES	\$0.00	\$1,080,438,552.18	\$0.00	\$0.00	\$1,080,438,552.18
REVALUOS	\$0.00	\$0.00	\$0.00	\$0.00	\$0.00
RESERVAS	\$0.00	\$0.00	\$0.00	\$0.00	\$0.00
RECTIFICACIONES DE RESULTADOS DE EJERCICIOS ANTERIORES	\$0.00	\$0.00	\$0.00	\$0.00	\$0.00
EXCESO O INSUFICIENCIA EN LA ACTUALIZACIÓN DE LA HACIENDA PÚBLICA/ PATRIMONIO NETO DE 2022	\$0.00	\$0.00	\$0.00	\$0.00	\$0.00
RESULTADO POR POSICIÓN MONETARIA	\$0.00	\$0.00	\$0.00	\$0.00	\$0.00
RESULTADO POR TENENCIA DE ACTIVOS NO MONETARIOS	\$0.00	\$0.00	\$0.00	\$0.00	\$0.00
HACIENDA PÚBLICA / PATRIMONIO NETO FINAL DE 2022	\$1,795,566,084.69	\$1,080,438,552.18	\$54,547,743.65	\$0.00	\$2,930,552,380.52
CAMBIOS EN LA HACIENDA PÚBLICA/PATRIMONIO CONTRIBUIDO NETO DE 2023	\$28,593,356.42	\$0.00	\$0.00	\$0.00	\$28,593,356.42
APORTACIONES	\$28,593,356.42	\$0.00	\$0.00	\$0.00	\$28,593,356.42
DONACIONES DE CAPITAL	\$0.00	\$0.00	\$0.00	\$0.00	\$0.00
ACTUALIZACIÓN DE LA HACIENDA PÚBLICA/PATRIMONIO	\$0.00	\$0.00	\$0.00	\$0.00	\$0.00
VARIACIONES DE LA HACIENDA PÚBLICA / PATRIMONIO GENERADO NETO DE 2023	\$0.00	\$54,547,743.65	-\$35,769,787.49	\$0.00	\$18,777,956.16
RESULTADOS DEL EJERCICIO (AHORRO/ DESAHORRO)	\$0.00	\$0.00	\$18,777,956.16	\$0.00	\$18,777,956.16
RESULTADOS DE EJERCICIOS ANTERIORES	\$0.00	\$54,547,743.65	-\$54,547,743.65	\$0.00	\$0.00
REVALUOS	\$0.00	\$0.00	\$0.00	\$0.00	\$0.00
RESERVAS	\$0.00	\$0.00	\$0.00	\$0.00	\$0.00
RECTIFICACIONES DE RESULTADOS DE EJERCICIOS ANTERIORES	\$0.00	\$0.00	\$0.00	\$0.00	\$0.00
CAMBIOS EN EL EXCESO O INSUFICIENCIA EN LA ACTUALIZACIÓN DE LA HACIENDA PÚBLICA/ PATRIMONIO NETO DE 2023	\$0.00	\$0.00	\$0.00	\$0.00	\$0.00
RESULTADO POR POSICIÓN MONETARIA	\$0.00	\$0.00	\$0.00	\$0.00	\$0.00
RESULTADO POR TENENCIA DE ACTIVOS NO MONETARIOS	\$0.00	\$0.00	\$0.00	\$0.00	\$0.00
HACIENDA PÚBLICA / PATRIMONIO NETO FINAL DE 2023	\$1,824,159,441.11	\$1,134,986,295.83	\$18,777,956.16	\$0.00	\$2,977,923,693.10





# INSTITUTO DE PENSIONES DE LOS SERVIDORES PUBLICOS COLIMA

## Estado de Cambios en la Situación Financiera

Del 01/ene./2023 Al 31/ene./2023

Usr: JACQUELINE

Rep: rptEstadoCambiosSituacionFinanciera

(Cifras en Pesos)

Fecha y hora de Impresión | 27/abr./2023  
12:12 p. m.

Concepto	Origen	Aplicación
<b>ACTIVO</b>	<b>\$5,683,339.26</b>	<b>\$50,121,393.69</b>
<b>ACTIVO CIRCULANTE</b>	<b>\$5,019,579.54</b>	<b>\$50,121,393.69</b>
EFFECTIVO Y EQUIVALENTES	\$0.00	\$50,121,393.69
DERECHOS A RECIBIR EFECTIVO O EQUIVALENTES	\$5,019,579.54	\$0.00
DERECHOS A RECIBIR BIENES O SERVICIOS	\$0.00	\$0.00
INVENTARIOS	\$0.00	\$0.00
ALMACENES	\$0.00	\$0.00
ESTIMACIÓN POR PÉRDIDA O DETERIORO DE ACTIVOS CIRCULANTES	\$0.00	\$0.00
OTROS ACTIVOS CIRCULANTES	\$0.00	\$0.00
<b>ACTIVO NO CIRCULANTE</b>	<b>\$663,759.72</b>	<b>\$0.00</b>
INVERSIONES FINANCIERAS A LARGO PLAZO	\$0.00	\$0.00
DERECHOS A RECIBIR EFECTIVO O EQUIVALENTES A LARGO PLAZO	\$663,759.72	\$0.00
BIENES INMUEBLES, INFRAESTRUCTURA Y CONSTRUCCIONES EN PROCESO	\$0.00	\$0.00
BIENES MUEBLES	\$0.00	\$0.00
ACTIVOS INTANGIBLES	\$0.00	\$0.00
DEPRECIACIÓN, DETERIORO Y AMORTIZACIÓN ACUMULADA DE BIENES	\$0.00	\$0.00
ACTIVOS DIFERIDOS	\$0.00	\$0.00
ESTIMACIÓN POR PÉRDIDA O DETERIORO DE ACTIVOS NO CIRCULANTES	\$0.00	\$0.00
OTROS ACTIVOS NO CIRCULANTES	\$0.00	\$0.00
<b>PASIVO</b>	<b>\$0.00</b>	<b>\$2,933,258.15</b>
<b>PASIVO CIRCULANTE</b>	<b>\$0.00</b>	<b>\$2,933,258.15</b>
CUENTAS POR PAGAR A CORTO PLAZO	\$0.00	\$2,933,258.15
DOCUMENTOS POR PAGAR A CORTO PLAZO	\$0.00	\$0.00
PORCIÓN A CORTO PLAZO DE LA DEUDA PÚBLICA A LARGO PLAZO	\$0.00	\$0.00
TÍTULOS Y VALORES A CORTO PLAZO	\$0.00	\$0.00
PASIVOS DIFERIDOS A CORTO PLAZO	\$0.00	\$0.00
FONDOS Y BIENES DE TERCEROS EN GARANTÍA Y/O ADMINISTRACIÓN A CORTO PLAZO	\$0.00	\$0.00
PROVISIONES A CORTO PLAZO	\$0.00	\$0.00
OTROS PASIVOS A CORTO PLAZO	\$0.00	\$0.00
<b>PASIVO NO CIRCULANTE</b>	<b>\$0.00</b>	<b>\$0.00</b>
CUENTAS POR PAGAR A LARGO PLAZO	\$0.00	\$0.00
DOCUMENTOS POR PAGAR A LARGO PLAZO	\$0.00	\$0.00
DEUDA PÚBLICA A LARGO PLAZO	\$0.00	\$0.00
PASIVOS DIFERIDOS A LARGO PLAZO	\$0.00	\$0.00
FONDOS Y BIENES DE TERCEROS EN GARANTÍA Y/O ADMINISTRACIÓN A LARGO PLAZO	\$0.00	\$0.00
PROVISIONES A LARGO PLAZO	\$0.00	\$0.00
<b>HACIENDA PÚBLICA/ PATRIMONIO</b>	<b>\$83,141,100.07</b>	<b>\$35,769,787.49</b>
<b>HACIENDA PÚBLICA/PATRIMONIO CONTRIBUIDO</b>	<b>\$28,593,356.42</b>	<b>\$0.00</b>
APORTACIONES	\$28,593,356.42	\$0.00
DONACIONES DE CAPITAL	\$0.00	\$0.00
ACTUALIZACIÓN DE LA HACIENDA PÚBLICA/PATRIMONIO	\$0.00	\$0.00
<b>HACIENDA PÚBLICA /PATRIMONIO GENERADO</b>	<b>\$54,547,743.65</b>	<b>\$35,769,787.49</b>
RESULTADOS DEL EJERCICIO (AHORRO/ DESAHORRO)	\$0.00	\$35,769,787.49
RESULTADOS DE EJERCICIOS ANTERIORES	\$54,547,743.65	\$0.00
REVALÚOS	\$0.00	\$0.00
RESERVAS	\$0.00	\$0.00
RECTIFICACIONES DE RESULTADOS DE EJERCICIOS ANTERIORES	\$0.00	\$0.00
<b>EXCESO O INSUFICIENCIA EN LA ACTUALIZACIÓN DE LA HACIENDA PÚBLICA/ PATRIMONIO</b>	<b>\$0.00</b>	<b>\$0.00</b>
RESULTADO POR POSICIÓN MONETARIA	\$0.00	\$0.00
RESULTADO POR TENENCIA DE ACTIVOS NO MONETARIOS	\$0.00	\$0.00





# INSTITUTO DE PENSIONES DE LOS SERVIDORES PUBLICOS COLIMA

## Estado de Flujos de Efectivo

Del 01/ene/2023 Al 31/ene./2023

(Cifras en Pesos)

Usr: JACQUELINE

Rep: rptEstadoFlujosEfectivo

Fecha y hora de Impresión | 27/abr./2023  
12:12 p. m.

Concepto	2023	2022
<b>FLUJOS DE EFECTIVO DE LAS ACTIVIDADES DE OPERACIÓN</b>		
<b>ORIGEN</b>	<b>\$97,444,797.56</b>	<b>\$452,377,018.29</b>
IMPUESTOS	\$0.00	\$0.00
CUOTAS Y APORTACIONES DE SEGURIDAD SOCIAL	\$62,214,054.46	\$426,871,651.28
CONTRIBUCIONES DE MEJORAS	\$0.00	\$0.00
DERECHOS	\$0.00	\$19,841.65
PRODUCTOS	\$0.00	\$0.00
APROVECHAMIENTOS	\$0.00	\$26,584.98
INGRESOS POR VENTA DE BIENES Y PRESTACIÓN DE SERVICIOS	\$0.00	\$0.00
PARTICIPACIONES, APORTACIONES, CONVENIOS, INCENTIVOS DERIVADOS DE LA COLABORACIÓN FISCAL Y FONDOS DISTINTOS DE APORTACIONES	\$0.00	\$0.00
TRANSFERENCIAS, ASIGNACIONES, SUBSIDIOS Y SUBVENCIONES, Y PENSIONES Y JUBILACIONES	\$0.00	\$0.00
OTROS ORIGENES DE OPERACIÓN	\$35,230,743.10	\$25,458,940.38
<b>APLICACIÓN</b>	<b>\$47,323,403.87</b>	<b>\$396,796,082.57</b>
SERVICIOS PERSONALES	\$2,192,727.54	\$20,630,460.05
MATERIALES Y SUMINISTROS	\$1,632.33	\$5,994,433.63
SERVICIOS GENERALES	\$747,108.00	\$12,017,636.79
Transferencias internas y Asignaciones al Sector Público	\$0.00	\$0.00
Transferencias al resto del sector público	\$0.00	\$0.00
Subsidios y subvenciones	\$0.00	\$0.00
Ayudas sociales	\$0.00	\$0.00
Pensiones y jubilaciones	\$44,381,936.00	\$356,879,909.98
Transferencias a fideicomisos, mandatos y otros análogos	\$0.00	\$0.00
Transferencias a la Seguridad Social	\$0.00	\$1,273,642.12
Donativos	\$0.00	\$0.00
Transferencias al Exterior	\$0.00	\$0.00
Participaciones	\$0.00	\$0.00
Aportaciones	\$0.00	\$0.00
Convenios	\$0.00	\$0.00
OTRAS APLICACIONES DE OPERACIÓN	\$0.00	\$0.00
<b>FLUJOS NETOS DE EFECTIVO POR ACTIVIDADES DE OPERACIÓN</b>	<b>\$50,121,393.69</b>	<b>\$55,580,935.72</b>
<b>FLUJOS DE EFECTIVO DE LAS ACTIVIDADES DE INVERSIÓN</b>		
<b>ORIGEN</b>	<b>\$0.00</b>	<b>\$0.00</b>
BIENES INMUEBLES, INFRAESTRUCTURA Y CONSTRUCCIONES EN PROCESO	\$0.00	\$0.00
BIENES MUEBLES	\$0.00	\$0.00
OTROS ORIGENES DE INVERSIÓN	\$0.00	\$0.00
<b>APLICACIÓN</b>	<b>\$0.00</b>	<b>\$217,473.53</b>
BIENES INMUEBLES, INFRAESTRUCTURA Y CONSTRUCCIONES EN PROCESO	\$0.00	\$0.00
BIENES MUEBLES	\$0.00	\$217,473.53
OTRAS APLICACIONES DE INVERSIÓN	\$0.00	\$0.00
<b>FLUJOS NETOS DE EFECTIVO POR ACTIVIDADES DE INVERSIÓN</b>	<b>\$0.00</b>	<b>-\$217,473.53</b>
<b>FLUJOS DE EFECTIVO DE LAS ACTIVIDADES DE FINANCIAMIENTO</b>		
<b>ORIGEN</b>	<b>\$0.00</b>	<b>\$0.00</b>
ENDEUDAMIENTO NETO	\$0.00	\$0.00
INTERNO	\$0.00	\$0.00
EXTERNO	\$0.00	\$0.00
OTROS ORIGENES DE FINANCIAMIENTO	\$0.00	\$0.00
<b>APLICACIÓN</b>	<b>\$0.00</b>	<b>\$0.00</b>
SERVICIOS DE LA DEUDA	\$0.00	\$0.00
INTERNO	\$0.00	\$0.00
EXTERNO	\$0.00	\$0.00
OTRAS APLICACIONES DE FINANCIAMIENTO	\$0.00	\$0.00
<b>FLUJOS NETOS DE EFECTIVO POR ACTIVIDADES DE FINANCIAMIENTO</b>	<b>\$0.00</b>	<b>\$0.00</b>
<b>INCREMENTO/DISMINUCIÓN NETA EN EL EFECTIVO Y EQUIVALENTES AL EFECTIVO</b>	<b>\$50,121,393.69</b>	<b>\$55,363,462.19</b>
<b>EFECTIVO Y EQUIVALENTES AL EFECTIVO AL INICIO DEL EJERCICIO</b>	<b>\$235,262,282.22</b>	<b>\$179,898,820.03</b>



# INSTITUTO DE PENSIONES DE LOS SERVIDORES PUBLICOS COLIMA

Estado de Flujos de Efectivo  
Del 01/ene/2023 Al 31/ene./2023  
(Cifras en Pesos)

Usr: JACQUELINE  
Rep: rptEstadoFlujosEfectivo

Fecha y hora de Impresión | 27/abr./2023  
12:12 p. m.

Concepto	2023	2022
EFFECTIVO Y EQUIVALENTES AL EFFECTIVO AL FINAL DEL EJERCICIO	\$285,383,675.91	\$235,262,282.22





# INSTITUTO DE PENSIONES DE LOS SERVIDORES PUBLICOS DEL ESTADO DE COLIMA COLIMA

**Estado Analítico del Activo**  
Del 01/ene./2023 al 31/ene./2023  
(Cifras en Pesos)

Fecha y hora de Impresión  
27/abr./2023 12:13 p. m.

Usr: JACQUELINE  
Rep: rptEstadoAnaliticoDeActivosYPasivos\_R

Concepto	Saldo Inicial	Cargos del periodo	Abonos del periodo	Saldo Final	Variación del Periodo
<b>ACTIVO</b>	<b>\$3,024,106,973.21</b>	<b>\$313,049,873.33</b>	<b>\$268,611,818.90</b>	<b>\$3,068,545,027.64</b>	<b>\$44,438,054.43</b>
ACTIVO CIRCULANTE	\$2,440,805,475.83	\$296,927,528.92	\$251,825,714.77	\$2,485,907,289.98	\$45,101,814.15
EFFECTIVO Y EQUIVALENTES	\$235,262,282.22	\$124,378,120.26	\$74,256,726.57	\$285,393,675.91	\$50,121,393.69
DERECHOS A RECIBIR EFECTIVO O EQUIVALENTES	\$2,205,543,193.61	\$172,549,408.66	\$177,568,988.20	\$2,200,523,614.07	-\$5,019,579.54
DERECHOS A RECIBIR BIENES O SERVICIOS	\$0.00	\$0.00	\$0.00	\$0.00	\$0.00
INVENTARIOS	\$0.00	\$0.00	\$0.00	\$0.00	\$0.00
ALMACENES	\$0.00	\$0.00	\$0.00	\$0.00	\$0.00
ESTIMACIÓN POR PÉRDIDA O DETERIORO DE ACTIVOS CIRCULANTES	\$0.00	\$0.00	\$0.00	\$0.00	\$0.00
OTROS ACTIVOS CIRCULANTES	\$0.00	\$0.00	\$0.00	\$0.00	\$0.00
<b>ACTIVO NO CIRCULANTE</b>	<b>\$583,301,497.38</b>	<b>\$16,122,344.41</b>	<b>\$16,786,104.13</b>	<b>\$582,637,737.66</b>	<b>-\$663,759.72</b>
INVERSIONES FINANCIERAS A LARGO PLAZO	\$0.00	\$0.00	\$0.00	\$0.00	\$0.00
DERECHOS A RECIBIR EFECTIVO O EQUIVALENTES A LARGO PLAZO	\$472,857,011.44	\$16,122,344.41	\$16,786,104.13	\$472,193,251.72	-\$663,759.72
BIENES INMUEBLES, INFRAESTRUCTURA Y CONSTRUCCIONES EN PROCESO	\$107,348,400.00	\$0.00	\$0.00	\$107,348,400.00	\$0.00
BIENES MUEBLES	\$2,575,092.13	\$0.00	\$0.00	\$2,575,092.13	\$0.00
ACTIVOS INTANGIBLES	\$520,993.81	\$0.00	\$0.00	\$520,993.81	\$0.00
DEPRECIACIÓN, DETERIORO Y AMORTIZACIÓN ACUMULADA DE BIENES	\$0.00	\$0.00	\$0.00	\$0.00	\$0.00
ACTIVOS DIFERIDOS	\$0.00	\$0.00	\$0.00	\$0.00	\$0.00
ESTIMACIÓN POR PÉRDIDA O DETERIORO DE ACTIVOS NO CIRCULANTES	\$0.00	\$0.00	\$0.00	\$0.00	\$0.00
OTROS ACTIVOS NO CIRCULANTES	\$0.00	\$0.00	\$0.00	\$0.00	\$0.00





# INSTITUTO DE PENSIONES DE LOS SERVIDORES PUBLICOS DEL ESTADO DE COLIMA

COLIMA

Estado Analítico de la Deuda y Otros Pasivos

Del 01/ene./2023 Al 31/ene./2023

Usr: JACQUELINE  
Rep: rptEstadoAnaliticoDeudaYPasivos

Fecha y hora de Impresión | 27/abr./2023 | 12:13 p. m.

Denominación de las Deudas	Moneda de Contratación	Institución o País Acreedor	Saldo Inicial del Periodo	Saldo Final del Periodo
<b>DEUDA PÚBLICA</b>				
<b>Corto Plazo</b>				
<b>Deuda Interna</b>				
Instituciones de Crédito	Peso	México	\$0.00	\$0.00
Títulos y Valores	Peso	México	\$0.00	\$0.00
Arrendamientos Financieros	Peso	México	\$0.00	\$0.00
<b>Deuda Externa</b>				
Organismos Financieros Internacionales	Peso	México	\$0.00	\$0.00
Deuda Bilateral	Peso	México	\$0.00	\$0.00
Títulos y Valores	Peso	México	\$0.00	\$0.00
Arrendamientos Financieros	Peso	México	\$0.00	\$0.00
<b>Subtotal de Deuda Pública a Corto Plazo</b>	<b>Peso</b>	<b>México</b>	<b>\$0.00</b>	<b>\$0.00</b>
<b>Largo Plazo</b>				
<b>Deuda Interna</b>				
Instituciones de Crédito	Peso	México	\$0.00	\$0.00
Títulos y Valores	Peso	México	\$0.00	\$0.00
Arrendamientos Financieros	Peso	México	\$0.00	\$0.00
<b>Deuda Externa</b>				
Organismos Financieros Internacionales	Peso	México	\$0.00	\$0.00
Deuda Bilateral	Peso	México	\$0.00	\$0.00
Títulos y Valores	Peso	México	\$0.00	\$0.00
Arrendamientos Financieros	Peso	México	\$0.00	\$0.00
<b>Subtotal de Deuda Pública a Largo Plazo</b>	<b>Peso</b>	<b>México</b>	<b>\$0.00</b>	<b>\$0.00</b>
<b>Total de Otros Pasivos</b>	<b>Peso</b>	<b>México</b>	<b>\$93,554,592.69</b>	<b>\$90,621,334.54</b>
<b>Total de Deuda Pública y Otros Pasivos</b>	<b>Peso</b>	<b>México</b>	<b>\$93,554,592.69</b>	<b>\$90,621,334.54</b>



**INSTITUTO DE PENSIONES DE LOS SERVIDORES PUBLICOS  
COLIMA**

**Informe de Pasivos Contingentes  
al 31/ene./2023**

Usr: JACQUELINE  
Rep: rptPasivosContingentes

Fecha y hora de Impresión | 27/abr./2023  
12:14 p. m.

---

“En Cumplimiento a lo dispuesto en los artículos 46, Fracción I, Inciso f), y 52 de la Ley General de Contabilidad Gubernamental y de conformidad con lo establecido en el Capítulo VII, Numeral, II, Inciso h) del Manual de Contabilidad Gubernamental emitido por el CONAC, el Ente Público informa lo siguiente:”

SIN INFORMACIÓN QUE  
REVELAR



# INSTITUTO DE PENSIONES DE LOS SERVIDORES PUBLICOS DEL ESTADO DE COLIMA COLIMA

Conciliación entre los Ingresos Presupuestarios y Contables  
Correspondiente Del 01/ene./2023 al 31/ene./2023

Usr: JACQUELINE  
Rep: rptConciliacionPresupuestal

Fecha y hora de Impresión | 27/abr./2023  
12:14 p. m.

<b>1.-TOTAL DE INGRESOS PRESUPUESTARIOS</b>	<b>\$62,214,054.46</b>
<b>2. MÁS INGRESOS CONTABLES NO PRESUPUESTARIOS</b>	<b>\$5,213,604.91</b>
2.1 INGRESOS FINANCIEROS	\$3,178,110.10
2.2 INCREMENTO POR VARIACIÓN DE INVENTARIOS	\$0.00
2.3 DISMINUCIÓN DEL EXCESO DE ESTIMACIONES POR PÉRDIDA O DETERIORO U OBSOLESCENCIA	\$0.00
2.4 DISMINUCIÓN DEL EXCESO DE PROVISIONES	\$0.00
2.5 OTROS INGRESOS Y BENEFICIOS VARIOS	\$2,035,494.81
2.6 OTROS INGRESOS CONTABLES NO PRESUPUESTARIOS	\$0.00
<b>3. MENOS INGRESOS PRESUPUESTARIOS NO CONTABLES</b>	<b>\$0.00</b>
3.1 APROVECHAMIENTOS PATRIMONIALES	\$0.00
3.2 INGRESOS DERIVADOS DE FINANCIAMIENTOS	\$0.00
3.3 OTROS INGRESOS PRESUPUESTARIOS NO CONTABLES	\$0.00
<b>4.- TOTAL DE INGRESOS CONTABLES</b>	<b>\$67,427,659.37</b>





# INSTITUTO DE PENSIONES DE LOS SERVIDORES PUBLICOS DEL ESTADO DE COLIMA COLIMA

Conciliación entre los Egresos Presupuestarios y los Gastos Contables  
Correspondiente Del 01/ene./2023 al 31/ene./2023

Usr: JACQUELINE  
Rep: rptConciliacionPresupuestal

Fecha y hora de Impresión | 27/abr./2023  
12:15 p. m.

1.-TOTAL DE EGRESOS PRESUPUESTARIOS	\$48,649,703.21
<b>2. MENOS EGRESOS PRESUPUESTARIOS NO CONTABLES</b>	<b>\$0.00</b>
2.1 MATERIAS PRIMAS Y MATERIALES DE PRODUCCIÓN Y COMERCIALIZACIÓN	\$0.00
2.2 MATERIALES Y SUMINISTROS	\$0.00
2.3 Mobiliario y equipo de administración	\$0.00
2.4 Mobiliario y equipo educacional y recreativo	\$0.00
2.5 Equipo e instrumental médico y de laboratorio	\$0.00
2.6 Vehículos y equipo de transporte	\$0.00
2.7 Equipo de defensa y seguridad	\$0.00
2.8 Maquinaria, otros equipos y herramientas	\$0.00
2.9 Activos biológicos	\$0.00
2.10 Bienes inmuebles	\$0.00
2.11 Activos intangibles	\$0.00
2.12 Obra pública en bienes de dominio público	\$0.00
2.13 Obra pública en bienes propios	\$0.00
2.14 Acciones y participaciones de capital	\$0.00
2.15 Compra de títulos y valores	\$0.00
2.16 Concesión de préstamos	\$0.00
2.17 Inversiones en fideicomisos, mandatos y otros análogos	\$0.00
2.18 Provisiones para contingencias y otras erogaciones especiales	\$0.00
2.19 Amortización de la deuda pública	\$0.00
2.20 Adeudos de ejercicios fiscales anteriores (ADEFAS)	\$0.00
2.21 OTROS EGRESOS PRESUPUESTARIOS NO CONTABLES	\$0.00
<b>3. MÁS GASTOS CONTABLES NO PRESUPUESTARIOS</b>	<b>\$0.00</b>
3.1 ESTIMACIONES, DEPRECIACIONES, DETERIOROS, OBSOLESCENCIA Y AMORTIZACIONES	\$0.00
3.2 PROVISIONES	\$0.00
3.3 DISMINUCIÓN DE INVENTARIOS	\$0.00
3.6 OTROS GASTOS	\$0.00
3.7 OTROS GASTOS CONTABLES NO PRESUPUESTARIOS	\$0.00



# INSTITUTO DE PENSIONES DE LOS SERVIDORES PUBLICOS DEL ESTADO DE COLIMA

COLIMA

Conciliación entre los Egresos Presupuestarios y los Gastos Contables  
Correspondiente Del 01/ene./2023 al 31/ene./2023

Usr: JACQUELINE  
Rep: rptConciliaciónPresupuestal

Fecha y hora de Impresión | 27/abr./2023 | 12:15 p. m.

4. TOTAL DE GASTOS CONTABLES

\$48,649,703.21





# INSTITUTO DE PENSIONES DE LOS SERVIDORES PUBLICOS DEL ESTADO DE COLIMA

**Balanza de Comprobación del 01/ene./2023 al 31/ene./2023**

**Cuentas con saldos y movimientos acumulado. (De la cuenta: 1000 a la 9000)**

Usr: JACQUELINE

Rep: rptBalanzaComprobacion

Fecha y 27/abr./2023

hora de Impresión 12:15 p. m.

Nat.	Cuenta	Nombre de la cuenta	SALDO ANTERIOR		MOVIMIENTOS		SALDO ACTUAL	
			DEUDOR	ACREEDOR	DEUDOR	ACREEDOR	DEUDOR	ACREEDOR
D	1112	BANCOS/TESORERÍA	\$235,259,518.22	\$0.00	\$124,378,120.26	\$74,256,726.57	\$285,380,911.91	\$0.00
D	1114	INVERSIONES TEMPORALES (HASTA 3 MESES)	\$2,764.00	\$0.00	\$0.00	\$0.00	\$2,764.00	\$0.00
D	1122	CUENTAS POR COBRAR A CORTO PLAZO	\$940,304,996.42	\$0.00	\$44,891,471.32	\$106,018,525.24	\$879,177,942.50	\$0.00
D	1123	DEUDORES DIVERSOS POR COBRAR A CORTO PLAZO	\$54,582.73	\$0.00	\$0.00	\$0.00	\$54,582.73	\$0.00
D	1124	INGRESOS POR RECUPERAR A CORTO PLAZO	\$1,262,444,382.39	\$0.00	\$127,657,937.34	\$71,550,462.96	\$1,318,551,866.77	\$0.00
D	1125	DEUDORES POR ANTICIPOS DE LA TESORERÍA A CORTO PLAZO	\$1,887.92	\$0.00	\$0.00	\$0.00	\$1,887.92	\$0.00
D	1129	OTROS DERECHOS A RECIBIR EFECTIVO O EQUIVALENTES A CORTO PLAZO	\$2,737,344.15	\$0.00	\$0.00	\$0.00	\$2,737,344.15	\$0.00
D	1221	DOCUMENTOS POR COBRAR A LARGO PLAZO	\$472,857,011.44	\$0.00	\$16,122,344.41	\$16,786,104.13	\$472,193,251.72	\$0.00
D	1231	TERRENOS	\$107,348,400.00	\$0.00	\$0.00	\$0.00	\$107,348,400.00	\$0.00
D	1241	MOBILIARIO Y EQUIPO DE ADMINISTRACIÓN	\$2,077,583.39	\$0.00	\$0.00	\$0.00	\$2,077,583.39	\$0.00
D	1242	MOBILIARIO Y EQUIPO EDUCACIONAL Y RECREATIVO	\$39,834.69	\$0.00	\$0.00	\$0.00	\$39,834.69	\$0.00
D	1244	VEHICULOS Y EQUIPO DE TRANSPORTE	\$426,539.00	\$0.00	\$0.00	\$0.00	\$426,539.00	\$0.00
D	1246	MAQUINARIA, OTROS EQUIPOS Y HERRAMIENTAS	\$31,135.05	\$0.00	\$0.00	\$0.00	\$31,135.05	\$0.00
D	1251	SOFTWARE	\$334,801.13	\$0.00	\$0.00	\$0.00	\$334,801.13	\$0.00
D	1254	LICENCIAS	\$186,192.68	\$0.00	\$0.00	\$0.00	\$186,192.68	\$0.00
A	2111	SERVICIOS PERSONALES POR PAGAR A CORTO PLAZO	\$0.00	\$24.00	\$2,192,727.54	\$2,192,727.54	\$0.00	\$24.00
A	2112	PROVEEDORES POR PAGAR A CORTO PLAZO	\$0.00	\$62,557,398.02	\$5,037,249.32	\$1,330,929.67	\$0.00	\$58,851,078.37
A	2115	TRANSFERENCIAS OTORGADAS POR PAGAR A CORTO PLAZO	\$0.00	\$78,131.96	\$44,381,936.00	\$44,381,936.00	\$0.00	\$78,131.96
A	2117	RETENCIONES Y CONTRIBUCIONES POR PAGAR A CORTO PLAZO	\$0.00	\$10,638,806.40	\$2,280,619.84	\$3,053,681.34	\$0.00	\$11,411,867.90
A	2119	OTRAS CUENTAS POR PAGAR A CORTO PLAZO	\$0.00	\$137,864.74	\$0.00	\$0.00	\$0.00	\$137,864.74
A	2151	INGRESOS COBRADOS POR ADELANTADO A CORTO PLAZO	\$0.00	\$20,906,807.01	\$0.00	\$0.00	\$0.00	\$20,906,807.01
A	2161	FONDOS EN GARANTÍA A CORTO PLAZO	\$0.00	-\$764,439.44	\$0.00	\$0.00	\$0.00	-\$764,439.44
A	3110	APORTACIONES	\$0.00	\$1,631,765,846.68	\$1,120,723.84	\$29,714,080.26	\$0.00	\$1,660,359,203.10
A	3120	DONACIONES DE CAPITAL	\$0.00	\$16,229,415.40	\$0.00	\$0.00	\$0.00	\$16,229,415.40
A	3130	ACTUALIZACIÓN DE LA HACIENDA PÚBLICA/PATRIMONIO	\$0.00	\$147,570,822.61	\$0.00	\$0.00	\$0.00	\$147,570,822.61
A	3210	RESULTADOS DEL EJERCICIO (AHORRO/ DESAHORRO)	\$0.00	\$54,844,911.69	\$54,844,911.69	\$0.00	\$0.00	\$0.00
A	3220	RESULTADOS DE EJERCICIOS ANTERIORES	\$0.00	\$1,080,141,384.14	\$0.00	\$54,844,911.69	\$0.00	\$1,134,986,295.83
A	4129	OTRAS CUOTAS Y APORTACIONES PARA LA SEGURIDAD SOCIAL	\$0.00	\$0.00	\$0.00	\$62,214,054.46	\$0.00	\$62,214,054.46
A	4319	OTROS INGRESOS FINANCIEROS	\$0.00	\$0.00	\$0.00	\$3,178,110.10	\$0.00	\$3,178,110.10
A	4399	OTROS INGRESOS Y BENEFICIOS VARIOS	\$0.00	\$0.00	\$0.00	\$2,035,494.81	\$0.00	\$2,035,494.81
D	5111	REMUNERACIONES AL PERSONAL DE CARÁCTER PERMANENTE	\$0.00	\$0.00	\$263,228.96	\$0.00	\$263,228.96	\$0.00
D	5112	REMUNERACIONES AL PERSONAL DE CARÁCTER TRANSITORIO	\$0.00	\$0.00	\$99,259.32	\$0.00	\$99,259.32	\$0.00
D	5113	REMUNERACIONES ADICIONALES Y ESPECIALES	\$0.00	\$0.00	\$585,807.20	\$0.00	\$585,807.20	\$0.00
D	5114	SEGURIDAD SOCIAL	\$0.00	\$0.00	\$92,660.72	\$0.00	\$92,660.72	\$0.00
D	5115	OTRAS PRESTACIONES SOCIALES Y ECONÓMICAS	\$0.00	\$0.00	\$1,097,892.15	\$0.00	\$1,097,892.15	\$0.00



# INSTITUTO DE PENSIONES DE LOS SERVIDORES PUBLICOS DEL ESTADO DE COLIMA COLIMA

**Balanza de Comprobación del 01/ene./2023 al 31/ene./2023**

**Cuentas con saldos y movimientos acumulado. (De la cuenta: 1000 a la 9000)**

Fecha y hora de Impresión: 27/abr./2023 12:15 p. m.

Usu: JACQUELINE  
Rep: rptBalanzaComprobacion

Nat.	Cuenta	Nombre de la cuenta	SALDO ANTERIOR		MOVIMIENTOS		SALDO ACTUAL	
			DEUDOR	ACREEDOR	DEUDOR	ACREEDOR	DEUDOR	ACREEDOR
D	5116	PAGO DE ESTÍMULOS A SERVIDORES PÚBLICOS	\$0.00	\$0.00	\$53,879.19	\$0.00	\$53,879.19	\$0.00
D	5124	MATERIALES Y ARTÍCULOS DE CONSTRUCCIÓN Y DE REPARACIÓN	\$0.00	\$0.00	\$1,295.29	\$0.00	\$1,295.29	\$0.00
D	5129	HERRAMIENTAS, REFACCIONES Y ACCESORIOS MENORES	\$0.00	\$0.00	\$337.04	\$0.00	\$337.04	\$0.00
D	5131	SERVICIOS BÁSICOS	\$0.00	\$0.00	\$2,998.00	\$0.00	\$2,998.00	\$0.00
D	5133	SERVICIOS PROFESIONALES, CIENTÍFICOS Y TÉCNICOS Y OTROS SERVICIOS	\$0.00	\$0.00	\$2,004,930.34	\$0.00	\$2,004,930.34	\$0.00
D	5139	OTROS SERVICIOS GENERALES	\$0.00	\$0.00	\$65,479.00	\$0.00	\$65,479.00	\$0.00
D	5251	PENSIONES	\$0.00	\$0.00	\$44,381,936.00	\$0.00	\$44,381,936.00	\$0.00
D	8110	LEY DE INGRESOS ESTIMADA	\$0.00	\$0.00	\$112,162,782.30	\$0.00	\$112,162,782.30	\$0.00
A	8120	LEY DE INGRESOS POR EJECUTAR	\$0.00	\$0.00	\$62,214,054.46	\$112,162,782.30	\$0.00	\$49,948,727.84
A	8140	LEY DE INGRESOS DEVENGADA	\$0.00	\$0.00	\$62,214,054.46	\$62,214,054.46	\$0.00	\$0.00
A	8150	LEY DE INGRESOS RECAUDADA	\$0.00	\$0.00	\$0.00	\$62,214,054.46	\$0.00	\$62,214,054.46
A	8210	PRESUPUESTO DE EGRESOS APROBADO	\$0.00	\$0.00	\$0.00	\$112,162,782.30	\$0.00	\$112,162,782.30
D	8220	PRESUPUESTO DE EGRESOS POR EJERCER	\$0.00	\$0.00	\$173,062,782.30	\$48,758,221.07	\$124,304,561.23	\$0.00
A	8230	MODIFICACIONES AL PRESUPUESTO DE EGRESOS APROBADO	\$0.00	\$0.00	\$0.00	\$60,900,000.00	\$0.00	\$60,900,000.00
D	8240	PRESUPUESTO DE EGRESOS COMPROMETIDO	\$0.00	\$0.00	\$48,758,221.07	\$48,649,703.21	\$108,517.86	\$0.00
D	8250	PRESUPUESTO DE EGRESOS DEVENGADO	\$0.00	\$0.00	\$48,649,703.21	\$47,323,403.87	\$1,326,299.34	\$0.00
D	8260	PRESUPUESTO DE EGRESOS EJERCIDO	\$0.00	\$0.00	\$47,323,403.87	\$47,323,403.87	\$0.00	\$0.00
D	8270	PRESUPUESTO DE EGRESOS PAGADO	\$0.00	\$0.00	\$47,323,403.87	\$0.00	\$47,323,403.87	\$0.00

Sumas =>

\$3,024,106,973.21    \$3,024,106,973.21    \$1,073,266,150.31    \$1,073,266,150.31    \$3,402,420,295.45    \$3,402,420,295.45

  
ING. HUGO ALEJANDRO VAZQUEZ MONTES  
DIRECTORA GENERAL

  
C.P. ADALBERTO MENDOZA ANGUIANO  
DIRECTOR FINANZAS





# **INFORMACIÓN PRESUPUESTARIA**

- **ESTADO ANALÍTICO DE INGRESOS**
- **ESTADO ANALÍTICO DEL EJERCICIO DEL PRESUPUESTO**
  - **1) POR OBJETO DEL GASTO**
  - **2) POR TIPO DE GASTO**
  - **3) ADMINISTRATIVA**
  - **4) FUNCIONAL**
- **GASTO POR CATEGORÍA PROGRAMÁTICA**
- **ENDEUDAMIENTO NETO**
- **INTERESES DE LA DEUDA**
- **INDICADORES DE POSTURA FISCAL**



# INSTITUTO DE PENSIONES DE LOS SERVIDORES PUBLICOS DEL ESTADO DE COLIMA

## Estado Analítico de Ingresos Del 01/ene./2023 Al 31/ene./2023

Usr: JACQUELINE  
Rep: rptEstadoPresupuestoIngresosRB\_CP\_2019

Fecha y | 27/abr./2023  
hora de Impresión | 12:25 p. m.

Rubro de Ingresos	Ingreso					Diferencia (6=5-1)
	Estimado (1)	Ampliaciones y Reducciones (2)	Modificado (3=1+2)	Devengado (4)	Recaudado (5)	
IMPUESTOS	\$0.00	\$0.00	\$0.00	\$0.00	\$0.00	0.00
CUOTAS Y APORTACIONES DE SEGURIDAD SOCIAL	\$112,162,782.30	\$0.00	\$112,162,782.30	\$62,214,054.46	\$62,214,054.46	-49,948,727.84
CONTRIBUCIONES DE MEJORAS	\$0.00	\$0.00	\$0.00	\$0.00	\$0.00	0.00
DERECHOS	\$0.00	\$0.00	\$0.00	\$0.00	\$0.00	0.00
PRODUCTOS	\$0.00	\$0.00	\$0.00	\$0.00	\$0.00	0.00
APROVECHAMIENTOS	\$0.00	\$0.00	\$0.00	\$0.00	\$0.00	0.00
INGRESOS POR VENTA DE BIENES, PRESTACIÓN DE SERVICIOS Y OTRAS PARTICIPACIONES, APORTACIONES, CONVENIOS, INCENTIVOS DERIVADOS DE TRANSFERENCIAS, ASIGNACIONES, SUBSIDIOS Y SUBVENCIÓNES, Y PRODUCTOS DERIVADOS DE FINANCIAMIENTOS	\$0.00	\$0.00	\$0.00	\$0.00	\$0.00	0.00
<b>Total</b>	<b>\$112,162,782.30</b>	<b>\$0.00</b>	<b>\$112,162,782.30</b>	<b>\$62,214,054.46</b>	<b>\$62,214,054.46</b>	<b>-49,948,727.84</b>
<b>Ingresos Excedentes</b>						

Estado Analítico de Ingresos por Fuente de Financiamiento	Ingreso					Diferencia (6=5-1)
	Estimado (1)	Ampliaciones / (Reducciones) (2)	Modificado (3=1+2)	Devengado (4)	Recaudado (5)	
<b>Ingresos del Poder Ejecutivo Federal o Estatal y de los Municipios</b>						
IMPUESTOS	\$0.00	\$0.00	\$0.00	\$0.00	\$0.00	0.00
CUOTAS Y APORTACIONES DE SEGURIDAD SOCIAL	\$112,162,782.30	\$0.00	\$112,162,782.30	\$62,214,054.46	\$62,214,054.46	-49,948,727.84
CONTRIBUCIONES DE MEJORAS	\$0.00	\$0.00	\$0.00	\$0.00	\$0.00	0.00
DERECHOS	\$0.00	\$0.00	\$0.00	\$0.00	\$0.00	0.00
PRODUCTOS	\$0.00	\$0.00	\$0.00	\$0.00	\$0.00	0.00
APROVECHAMIENTOS	\$0.00	\$0.00	\$0.00	\$0.00	\$0.00	0.00
PARTICIPACIONES, APORTACIONES, CONVENIOS, INCENTIVOS DERIVADOS DE TRANSFERENCIAS, ASIGNACIONES, SUBSIDIOS Y SUBVENCIÓNES	\$0.00	\$0.00	\$0.00	\$0.00	\$0.00	0.00
<b>Ingresos de los Entes Públicos de los Poderes Legislativo y Judicial, de los Órganos Autónomos y del Sector Paraestatal o Paramunicipal, así como de las Empresas Productivas del Estado</b>						
CUOTAS Y APORTACIONES DE SEGURIDAD SOCIAL	\$0.00	\$0.00	\$0.00	\$0.00	\$0.00	0.00
PRODUCTOS	\$0.00	\$0.00	\$0.00	\$0.00	\$0.00	0.00
INGRESOS POR VENTA DE BIENES, PRESTACIÓN DE SERVICIOS Y SUBVENCIÓNES, ASIGNACIONES, SUBSIDIOS Y SUBVENCIÓNES	\$0.00	\$0.00	\$0.00	\$0.00	\$0.00	0.00
<b>Ingresos Derivados de Financiamiento</b>						
INGRESOS DERIVADOS DE FINANCIAMIENTOS	\$0.00	\$0.00	\$0.00	\$0.00	\$0.00	0.00
<b>Total</b>	<b>\$112,162,782.30</b>	<b>\$0.00</b>	<b>\$112,162,782.30</b>	<b>\$62,214,054.46</b>	<b>\$62,214,054.46</b>	<b>-49,948,727.84</b>
<b>Ingresos Excedentes</b>						







# INSTITUTO DE PENSIONES DE LOS SERVIDORES PUBLICOS DEL ESTADO DE COLIMA

## Estado Analítico del Ejercicio del Presupuesto de Egresos Clasificación por Objeto del Gasto (Capítulo y Concepto)

Fecha y hora de Impresión | 27/abr./2023 | 02:31 p. m.

Usr: JACQUELINE  
Rep: rptEstadoPresupuestoEgresos\_CP\_CTO

Egresos						
Concepto	Aprobado 1	Ampliaciones / (Reducciones) 2	Modificado 3=(1+2)	Devengado 4	Pagado 5	Subejercicio 6 = ( 3 - 4 )
Transferencias a la Seguridad Social	\$2,034,931.84	\$0.00	\$2,034,931.84	\$0.00	\$0.00	\$2,034,931.84
Donativos	\$0.00	\$0.00	\$0.00	\$0.00	\$0.00	\$0.00
Transferencias al Exterior	\$0.00	\$0.00	\$0.00	\$0.00	\$0.00	\$0.00
<b>BIENES MUEBLES, INMUEBLES E INTANGIBLES</b>	<b>\$1,281,770.00</b>	<b>\$0.00</b>	<b>\$1,281,770.00</b>	<b>\$0.00</b>	<b>\$0.00</b>	<b>\$1,281,770.00</b>
Mobiliario y equipo de administración	\$596,370.00	\$0.00	\$596,370.00	\$0.00	\$0.00	\$596,370.00
Mobiliario y equipo educacional y recreativo	\$10,300.00	\$0.00	\$10,300.00	\$0.00	\$0.00	\$10,300.00
Equipo e instrumental médico y de laboratorio	\$0.00	\$0.00	\$0.00	\$0.00	\$0.00	\$0.00
Vehículos y equipo de transporte	\$500,000.00	\$0.00	\$500,000.00	\$0.00	\$0.00	\$500,000.00
Equipo de defensa y seguridad	\$0.00	\$0.00	\$0.00	\$0.00	\$0.00	\$0.00
Maquinaria, otros equipos y herramientas	\$41,200.00	\$0.00	\$41,200.00	\$0.00	\$0.00	\$41,200.00
Activos biológicos	\$0.00	\$0.00	\$0.00	\$0.00	\$0.00	\$0.00
Bienes inmuebles	\$0.00	\$0.00	\$0.00	\$0.00	\$0.00	\$0.00
Activos intangibles	\$133,900.00	\$0.00	\$133,900.00	\$0.00	\$0.00	\$133,900.00
<b>INVERSION PÚBLICA</b>	<b>\$0.00</b>	<b>\$0.00</b>	<b>\$0.00</b>	<b>\$0.00</b>	<b>\$0.00</b>	<b>\$0.00</b>
Obra pública en bienes de dominio público	\$0.00	\$0.00	\$0.00	\$0.00	\$0.00	\$0.00
Obra pública en bienes propios	\$0.00	\$0.00	\$0.00	\$0.00	\$0.00	\$0.00
Proyectos productivos y acciones de fomento	\$0.00	\$0.00	\$0.00	\$0.00	\$0.00	\$0.00
<b>INVERSIONES FINANCIERAS Y OTRAS PROVISIONES</b>	<b>\$0.00</b>	<b>\$0.00</b>	<b>\$0.00</b>	<b>\$0.00</b>	<b>\$0.00</b>	<b>\$0.00</b>
Inversiones para el fomento de actividades productivas	\$0.00	\$0.00	\$0.00	\$0.00	\$0.00	\$0.00
Acciones y participaciones de capital	\$0.00	\$0.00	\$0.00	\$0.00	\$0.00	\$0.00
Compra de títulos y valores	\$0.00	\$0.00	\$0.00	\$0.00	\$0.00	\$0.00
Concesión de préstamos	\$0.00	\$0.00	\$0.00	\$0.00	\$0.00	\$0.00
Inversiones en fideicomisos, mandatos y otros análogos	\$0.00	\$0.00	\$0.00	\$0.00	\$0.00	\$0.00
Otras inversiones financieras	\$0.00	\$0.00	\$0.00	\$0.00	\$0.00	\$0.00
Provisiones para contingencias y otras erogaciones especiales	\$0.00	\$0.00	\$0.00	\$0.00	\$0.00	\$0.00
<b>PARTICIPACIONES Y APORTACIONES</b>	<b>\$0.00</b>	<b>\$0.00</b>	<b>\$0.00</b>	<b>\$0.00</b>	<b>\$0.00</b>	<b>\$0.00</b>
Participaciones	\$0.00	\$0.00	\$0.00	\$0.00	\$0.00	\$0.00
Aportaciones	\$0.00	\$0.00	\$0.00	\$0.00	\$0.00	\$0.00
Convenios	\$0.00	\$0.00	\$0.00	\$0.00	\$0.00	\$0.00
<b>DEUDA PÚBLICA</b>	<b>\$0.00</b>	<b>\$0.00</b>	<b>\$0.00</b>	<b>\$0.00</b>	<b>\$0.00</b>	<b>\$0.00</b>
Amortización de la deuda pública	\$0.00	\$0.00	\$0.00	\$0.00	\$0.00	\$0.00
Intereses de la deuda pública	\$0.00	\$0.00	\$0.00	\$0.00	\$0.00	\$0.00
Comisiones de la deuda pública	\$0.00	\$0.00	\$0.00	\$0.00	\$0.00	\$0.00
Gastos de la deuda pública	\$0.00	\$0.00	\$0.00	\$0.00	\$0.00	\$0.00
Costo por coberturas	\$0.00	\$0.00	\$0.00	\$0.00	\$0.00	\$0.00
Apoyos financieros	\$0.00	\$0.00	\$0.00	\$0.00	\$0.00	\$0.00
Adeudos de ejercicios fiscales anteriores (ADEFAS)	\$0.00	\$0.00	\$0.00	\$0.00	\$0.00	\$0.00
<b>Total del Gasto</b>	<b>\$37,590,652.98</b>	<b>\$0.00</b>	<b>\$37,590,652.98</b>	<b>\$2,875,876.19</b>	<b>\$2,875,876.19</b>	<b>\$34,714,776.79</b>





# INSTITUTO DE PENSIONES DE LOS SERVIDORES PUBLICOS DEL ESTADO DE COLIMA COLIMA

Estado Analítico del Ejercicio del Presupuesto de Egresos  
Clasificación Económica (por Tipo de Gasto)  
PY. Proceso: Y01 | Del 01/ene./2023 Al 31/ene./2023

Fecha y hora de Impresión | 27/abr./2023 02:40 p. m.

Usr: JACQUELINE  
Rep: rptEstadoPresupuestoEgresos\_CL2

Egresos						
Concepto	Aprobado 1	Ampliaciones / (Reducciones) 2	Modificado 3=(1+2)	Devengado 4	Pagado 5	Subejercicio 6 = ( 3 - 4 )
Gasto Corriente	\$27,863,386.04	\$0.00	\$27,863,386.04	\$2,161,432.72	\$2,161,432.72	\$25,701,953.32
Gasto de Capital	\$1,281,770.00	\$0.00	\$1,281,770.00	\$0.00	\$0.00	\$1,281,770.00
Amortización de la deuda y disminución de pasivos	\$0.00	\$0.00	\$0.00	\$0.00	\$0.00	\$0.00
Pensiones y Jubilaciones	\$8,445,496.94	\$0.00	\$8,445,496.94	\$714,443.47	\$714,443.47	\$7,731,053.47
Participaciones	\$0.00	\$0.00	\$0.00	\$0.00	\$0.00	\$0.00
<b>Total del Gasto</b>	<b>\$37,590,652.98</b>	<b>\$0.00</b>	<b>\$37,590,652.98</b>	<b>\$2,875,876.19</b>	<b>\$2,875,876.19</b>	<b>\$34,714,776.79</b>



# INSTITUTO DE PENSIONES DE LOS SERVIDORES PUBLICOS DEL ESTADO DE COLIMA

COLIMA

## Estado Analítico del Ejercicio del Presupuesto de Egresos

Clasificación Administrativa

PY. Proceso: Y01 | Del 01/ene./2023 Al 31/ene./2023

Fecha y hora de Impresión: 27/abr./2023 02:40 p. m.

Usr: JACQUELINE  
Rep: rptEstadoPresupuestoEgresos\_UA3

Concepto	Egresos					
	1	2	3=(1+2)	4	5	6 = ( 3 - 4 )
	Aprobado	Ampliaciones / (Reducciones)	Modificado	Devengado	Pagado	Subejercicio
<b>Sin Ramo/Dependencia</b>						
DIRECCION GENERAL	\$22,908,810.10	\$0.00	\$22,908,810.10	\$2,092,822.39	\$2,092,822.39	\$20,815,987.71
DIRECCION ADMINISTRATIVA	\$734,081.00	\$0.00	\$734,081.00	\$1,632.33	\$1,632.33	\$732,448.67
DIRECCION DE CONTRALORIA	\$1,087,474.00	\$0.00	\$1,087,474.00	\$1,499.00	\$1,499.00	\$1,085,975.00
DIRECCION DE ASUNTO JURIDICOS	\$3,386,931.84	\$0.00	\$3,386,931.84	\$0.00	\$0.00	\$3,388,931.84
DIRECCION DE TECNOLOGIAS DE LA INFORMACION	\$2,311,770.00	\$0.00	\$2,311,770.00	\$0.00	\$0.00	\$2,311,770.00
DIRECCION DE FINANZAS	\$749,020.94	\$0.00	\$749,020.94	\$65,479.00	\$65,479.00	\$683,541.94
DIRECCION DE PRESTACIONES	\$6,410,565.10	\$0.00	\$6,410,565.10	\$714,443.47	\$714,443.47	\$5,696,121.63
<b>Sin Ramo/Dependencia</b>	<b>\$37,590,652.98</b>	<b>\$0.00</b>	<b>\$37,590,652.98</b>	<b>\$2,875,876.19</b>	<b>\$2,875,876.19</b>	<b>\$34,714,776.79</b>
<b>Total del Gasto</b>	<b>\$37,590,652.98</b>	<b>\$0.00</b>	<b>\$37,590,652.98</b>	<b>\$2,875,876.19</b>	<b>\$2,875,876.19</b>	<b>\$34,714,776.79</b>







# INSTITUTO DE PENSIONES DE LOS SERVIDORES PUBLICOS DEL ESTADO DE COLIMA

COLIMA

## Estado Analítico del Ejercicio del Presupuesto de Egresos

Clasificación Funcional (Finalidad y Función)

PY. Proceso: Y01 | Del 01/ene./2023 Al 31/ene./2023

Fecha y hora de Impresión: 27/abr./2023 02:41 p. m.

Usu: JACQUELINE  
Rep: rptEstadoPresupuestoEgresos\_FN3

Concepto		Egresos					
		Aprobado	Ampliaciones / (Reducciones)	Modificado	Devengado	Pagado	Subejercicio
1		\$0.00	2	3=(1+2) \$0.00	4	5	6 = ( 3 - 4 ) \$0.00
<b>Total del Gasto</b>		<b>\$37,590,652.98</b>	<b>\$0.00</b>	<b>\$37,590,652.98</b>	<b>\$2,875,876.19</b>	<b>\$2,875,876.19</b>	<b>\$34,714,776.79</b>





# INSTITUTO DE PENSIONES DE LOS SERVIDORES PUBLICOS DEL ESTADO DE COLIMA

## COLIMA

### Reporte por Código Programático

Usr: JACQUELINE

Rep: rptCodigoProgramatico

Anual

Del 01/ene./2023 Al 31/ene./2023

Fecha y hora de Impresión  
27/abr./2023 01:08 p. m.

Ejercicio del presupuesto	Egreso Aprobado	Ampliaciones/Reducciones	Egreso Modificado	Egreso Comprometido	Egreso Devengado	Egreso Ejercido	Egreso Pagado	Subejercicio
<b>D001 DIRECCION GENERAL</b>								
<b>J001 EFICIENTE RECAUDACION DE CUOTAS Y APORTACIONES PARA E PAGO DE PENSIONES Y JUBILACIONES Y PRESTACION DE SERVICIONES MEI</b>								
<b>S01-Y01-04</b>								
10000 <b>SERVICIOS PERSONALES</b>	\$22,908,810.10	\$0.00	\$22,908,810.10	\$2,092,822.39	\$2,092,822.39	\$2,092,822.39	\$2,092,822.39	\$20,815,987.71
11000 Remuneraciones al personal de car	\$6,257,078.20	\$0.00	\$6,257,078.20	\$263,228.96	\$263,228.96	\$263,228.96	\$263,228.96	\$5,993,849.24
11300 Sueldos base al personal permaner	\$6,257,078.20	\$0.00	\$6,257,078.20	\$263,228.96	\$263,228.96	\$263,228.96	\$263,228.96	\$5,993,849.24
11301 Sueldos	\$3,527,770.93	\$0.00	\$3,527,770.93	\$131,614.49	\$131,614.49	\$131,614.49	\$131,614.49	\$3,396,156.44
11302 Sobre sueldos	\$2,729,307.27	\$0.00	\$2,729,307.27	\$131,614.47	\$131,614.47	\$131,614.47	\$131,614.47	\$2,597,692.80
12000 Remuneraciones al personal de car	\$278,350.91	\$0.00	\$278,350.91	\$23,344.80	\$23,344.80	\$23,344.80	\$23,344.80	\$255,006.11
12200 Sueldos base al personal eventual	\$278,350.91	\$0.00	\$278,350.91	\$23,344.80	\$23,344.80	\$23,344.80	\$23,344.80	\$255,006.11
12201 Sueldos al personal eventual	\$173,969.47	\$0.00	\$173,969.47	\$23,344.80	\$23,344.80	\$23,344.80	\$23,344.80	\$150,624.67
12202 Sobresueldos al personal eventual	\$104,381.44	\$0.00	\$104,381.44	\$0.00	\$0.00	\$0.00	\$0.00	\$104,381.44
13000 Remuneraciones adicionales y espe	\$7,625,994.30	\$0.00	\$7,625,994.30	\$585,807.20	\$585,807.20	\$585,807.20	\$585,807.20	\$7,040,187.10
13100 Primas por años de servicio efectiv	\$929,114.03	\$0.00	\$929,114.03	\$112,782.60	\$112,782.60	\$112,782.60	\$112,782.60	\$816,331.43
13101 Quinquenio	\$771,364.48	\$0.00	\$771,364.48	\$112,782.60	\$112,782.60	\$112,782.60	\$112,782.60	\$658,581.88
13103 Estimulo por antigüedad	\$157,749.55	\$0.00	\$157,749.55	\$0.00	\$0.00	\$0.00	\$0.00	\$157,749.55
13200 Primas de vacaciones, dominical y :	\$2,055,688.16	\$0.00	\$2,055,688.16	\$0.00	\$0.00	\$0.00	\$0.00	\$2,055,688.16
13201 Prima vacacional	\$379,828.61	\$0.00	\$379,828.61	\$0.00	\$0.00	\$0.00	\$0.00	\$379,828.61
13203 Aguinaldo	\$1,675,859.55	\$0.00	\$1,675,859.55	\$0.00	\$0.00	\$0.00	\$0.00	\$1,675,859.55
13400 Compensaciones	\$4,641,192.11	\$0.00	\$4,641,192.11	\$473,024.60	\$473,024.60	\$473,024.60	\$473,024.60	\$4,168,167.51
13404 Compensación burocracia	\$4,641,192.11	\$0.00	\$4,641,192.11	\$473,024.60	\$473,024.60	\$473,024.60	\$473,024.60	\$4,168,167.51
14000 Seguridad Social	\$1,217,249.67	\$0.00	\$1,217,249.67	\$92,660.72	\$92,660.72	\$92,660.72	\$92,660.72	\$1,124,588.95
14100 Aportaciones de seguridad social	\$1,217,249.67	\$0.00	\$1,217,249.67	\$92,660.72	\$92,660.72	\$92,660.72	\$92,660.72	\$1,124,588.95
14101 Aportaciones de seguridad social	\$1,217,249.67	\$0.00	\$1,217,249.67	\$92,660.72	\$92,660.72	\$92,660.72	\$92,660.72	\$1,124,588.95
15000 Otras prestaciones sociales y econó	\$6,180,968.26	\$0.00	\$6,180,968.26	\$1,073,901.52	\$1,073,901.52	\$1,073,901.52	\$1,073,901.52	\$5,107,066.74
15100 Cuotas para el fondo de ahorro y fo	\$166,700.78	\$0.00	\$166,700.78	\$44,090.00	\$44,090.00	\$44,090.00	\$44,090.00	\$122,610.78
15101 Aportaciones del gobierno al fondo	\$166,700.78	\$0.00	\$166,700.78	\$44,090.00	\$44,090.00	\$44,090.00	\$44,090.00	\$122,610.78
15200 Indemnizaciones	\$257,500.00	\$0.00	\$257,500.00	\$0.00	\$0.00	\$0.00	\$0.00	\$257,500.00
15201 Indemnizaciones	\$257,500.00	\$0.00	\$257,500.00	\$0.00	\$0.00	\$0.00	\$0.00	\$257,500.00
15300 Prestaciones y haberes de retiro	\$61,800.00	\$0.00	\$61,800.00	\$0.00	\$0.00	\$0.00	\$0.00	\$61,800.00
15301 Fondo de retiro	\$61,800.00	\$0.00	\$61,800.00	\$0.00	\$0.00	\$0.00	\$0.00	\$61,800.00
15400 Prestaciones contractuales	\$3,547,629.56	\$0.00	\$3,547,629.56	\$284,125.06	\$284,125.06	\$284,125.06	\$284,125.06	\$3,263,504.50
15401 Apoyo médico	\$5,017.96	\$0.00	\$5,017.96	\$0.00	\$0.00	\$0.00	\$0.00	\$5,017.96
15403 Previsión social múltiple	\$251,063.98	\$0.00	\$251,063.98	\$25,689.43	\$25,689.43	\$25,689.43	\$25,689.43	\$225,374.55
15404 Despensa	\$880,630.90	\$0.00	\$880,630.90	\$80,095.80	\$80,095.80	\$80,095.80	\$80,095.80	\$800,535.10



# INSTITUTO DE PENSIONES DE LOS SERVIDORES PUBLICOS DEL ESTADO DE COLIMA

COLIMA

## Reporte por Código Programático

Usr: JACQUELINE  
Rep: rptCodigoProgramatico

Fecha y hora de Impresión  
27/abr./2023 01:08 p. m.

Anual  
Del 01/ene./2023 Al 31/ene./2023

Ejercicio del presupuesto	Egreso Aprobado	Ampliaciones/Reducciones	Egreso Modificado	Egreso Comprometido	Egreso Devengado	Egreso Ejercido	Egreso Pagado	Subejercicio
15405	Ayuda para renta	\$0.00	\$433,119.37	\$44,439.37	\$44,439.37	\$44,439.37	\$44,439.37	\$388,680.00
15406	Ajuste de calendario	\$0.00	\$161,222.33	\$0.00	\$0.00	\$0.00	\$0.00	\$161,222.33
15407	Productividad	\$0.00	\$1,816,575.02	\$133,900.46	\$133,900.46	\$133,900.46	\$133,900.46	\$1,682,674.56
15500	Apoyos a la capacitación de los ser	\$0.00	\$97,808.92	\$3,421.28	\$3,421.28	\$3,421.28	\$3,421.28	\$94,387.64
15501	Apoyo de capacitación	\$0.00	\$39,968.08	\$0.00	\$0.00	\$0.00	\$0.00	\$39,968.08
15504	Becas para servidores públicos	\$0.00	\$20,414.41	\$837.18	\$837.18	\$837.18	\$837.18	\$19,577.23
15505	Becas para hijos de servidores públi	\$0.00	\$37,426.43	\$2,584.10	\$2,584.10	\$2,584.10	\$2,584.10	\$34,842.33
15900	Otras prestaciones sociales y econó	\$0.00	\$2,049,529.00	\$742,265.18	\$742,265.18	\$742,265.18	\$742,265.18	\$1,307,263.82
15903	Ayuda para transporte	\$0.00	\$324,019.87	\$35,535.70	\$35,535.70	\$35,535.70	\$35,535.70	\$288,484.17
15906	Estímulo sindical	\$0.00	\$110,200.20	\$0.00	\$0.00	\$0.00	\$0.00	\$110,200.20
15909	Ayuda adquisición de lentes	\$0.00	\$6,804.84	\$0.00	\$0.00	\$0.00	\$0.00	\$6,804.84
15911	Ayuda para gastos escolares	\$0.00	\$51,184.44	\$0.00	\$0.00	\$0.00	\$0.00	\$51,184.44
15917	Estímulo especial	\$0.00	\$47,273.04	\$0.00	\$0.00	\$0.00	\$0.00	\$47,273.04
15918	Día social del burocrata	\$0.00	\$306,111.72	\$0.00	\$0.00	\$0.00	\$0.00	\$306,111.72
15919	Apoyo para compra de juguetes	\$0.00	\$61,222.32	\$0.00	\$0.00	\$0.00	\$0.00	\$61,222.32
15921	Día social de la secretaria	\$0.00	\$5,534.88	\$0.00	\$0.00	\$0.00	\$0.00	\$5,534.88
15922	Día Social del padre	\$0.00	\$13,964.51	\$0.00	\$0.00	\$0.00	\$0.00	\$13,964.51
15923	Nivelación	\$0.00	\$76,354.39	\$6,990.69	\$6,990.69	\$6,990.69	\$6,990.69	\$69,363.70
15926	Canasta básica	\$0.00	\$753,409.92	\$692,402.71	\$692,402.71	\$692,402.71	\$692,402.71	\$61,007.21
15927	Día social de las madres	\$0.00	\$29,652.00	\$0.00	\$0.00	\$0.00	\$0.00	\$29,652.00
15933	Estímulo para la feria	\$0.00	\$15,054.12	\$0.00	\$0.00	\$0.00	\$0.00	\$15,054.12
15936	Apoyo económico	\$0.00	\$28,708.47	\$0.00	\$0.00	\$0.00	\$0.00	\$28,708.47
15943	Nivelación Complementaria	\$0.00	\$106,734.24	\$7,336.08	\$7,336.08	\$7,336.08	\$7,336.08	\$99,398.16
15944	Pago seguro de Vida	\$0.00	\$113,300.04	\$0.00	\$0.00	\$0.00	\$0.00	\$113,300.04
16000	Previsiones	\$0.00	\$671,461.92	\$0.00	\$0.00	\$0.00	\$0.00	\$671,461.92
16100	Previsiones de carácter laboral, ecc	\$0.00	\$671,461.92	\$0.00	\$0.00	\$0.00	\$0.00	\$671,461.92
16101	Previsiones salariales y económicas	\$0.00	\$671,461.92	\$0.00	\$0.00	\$0.00	\$0.00	\$671,461.92
17000	Pago de estímulos a servidores pú	\$0.00	\$677,706.84	\$53,879.19	\$53,879.19	\$53,879.19	\$53,879.19	\$623,827.65
17100	Estímulos	\$0.00	\$677,706.84	\$53,879.19	\$53,879.19	\$53,879.19	\$53,879.19	\$623,827.65
17103	Licenciatura	\$0.00	\$138,071.28	\$10,582.90	\$10,582.90	\$10,582.90	\$10,582.90	\$127,488.38
17106	Maestría	\$0.00	\$7,266.96	\$293.97	\$293.97	\$293.97	\$293.97	\$6,972.99
17109	Puntualidad y asistencia	\$0.00	\$532,368.60	\$43,002.32	\$43,002.32	\$43,002.32	\$43,002.32	\$489,366.28
<hr/>								
S01-Y01-04		\$0.00	\$22,908,810.10	\$2,092,822.39	\$2,092,822.39	\$2,092,822.39	\$2,092,822.39	\$20,815,987.71
EFICIENTE RECAUDACION		\$0.00	\$22,908,810.10	\$2,092,822.39	\$2,092,822.39	\$2,092,822.39	\$2,092,822.39	\$20,815,987.71
DIRECCION GENERAL		\$0.00	\$22,908,810.10	\$2,092,822.39	\$2,092,822.39	\$2,092,822.39	\$2,092,822.39	\$20,815,987.71

D002 DIRECCION ADMINISTRATIVA

J001 EFICIENTE RECAUDACION DE CUOTAS Y APORTACIONES PARA E PAGO DE PENSIONES Y JUBILACIONES Y PRESTACION DE SERVICIONES MEI

S01-Y01-04





# INSTITUTO DE PENSIONES DE LOS SERVIDORES PUBLICOS DEL ESTADO DE COLIMA

COLIMA

## Reporte por Código Programático

Usr: JACQUELINE

Fecha y 27/abr./2023

Rep: rptCodigoProgramatico

Anual

hora de Impresión 01:08 p. m.

Del 01/ene./2023 Al 31/ene./2023

Ejercicio del presupuesto	Egreso Aprobado	Ampliaciones/Reducciones	Egreso Modificado	Egreso Comprometido	Egreso Devengado	Egreso Ejercido	Egreso Pagado	Subejercicio
<b>20000</b>	<b>\$734,081.00</b>	<b>\$0.00</b>	<b>\$734,081.00</b>	<b>\$1,632.33</b>	<b>\$1,632.33</b>	<b>\$1,632.33</b>	<b>\$1,632.33</b>	<b>\$732,448.67</b>
21000	\$476,478.00	\$0.00	\$476,478.00	\$0.00	\$0.00	\$0.00	\$0.00	\$476,478.00
21100	\$278,100.00	\$0.00	\$278,100.00	\$0.00	\$0.00	\$0.00	\$0.00	\$278,100.00
21101	\$278,100.00	\$0.00	\$278,100.00	\$0.00	\$0.00	\$0.00	\$0.00	\$278,100.00
21200	\$24,720.00	\$0.00	\$24,720.00	\$0.00	\$0.00	\$0.00	\$0.00	\$24,720.00
21201	\$24,720.00	\$0.00	\$24,720.00	\$0.00	\$0.00	\$0.00	\$0.00	\$24,720.00
21400	\$77,250.00	\$0.00	\$77,250.00	\$0.00	\$0.00	\$0.00	\$0.00	\$77,250.00
21401	\$77,250.00	\$0.00	\$77,250.00	\$0.00	\$0.00	\$0.00	\$0.00	\$77,250.00
21500	\$3,708.00	\$0.00	\$3,708.00	\$0.00	\$0.00	\$0.00	\$0.00	\$3,708.00
21501	\$3,708.00	\$0.00	\$3,708.00	\$0.00	\$0.00	\$0.00	\$0.00	\$3,708.00
21600	\$92,700.00	\$0.00	\$92,700.00	\$0.00	\$0.00	\$0.00	\$0.00	\$92,700.00
21601	\$92,700.00	\$0.00	\$92,700.00	\$0.00	\$0.00	\$0.00	\$0.00	\$92,700.00
22000	\$6,180.00	\$0.00	\$6,180.00	\$0.00	\$0.00	\$0.00	\$0.00	\$6,180.00
22100	\$6,180.00	\$0.00	\$6,180.00	\$0.00	\$0.00	\$0.00	\$0.00	\$6,180.00
22101	\$6,180.00	\$0.00	\$6,180.00	\$0.00	\$0.00	\$0.00	\$0.00	\$6,180.00
24000	\$2,060.00	\$0.00	\$2,060.00	\$1,295.29	\$1,295.29	\$1,295.29	\$1,295.29	\$764.71
24600	\$2,060.00	\$0.00	\$2,060.00	\$1,295.29	\$1,295.29	\$1,295.29	\$1,295.29	\$764.71
24601	\$2,060.00	\$0.00	\$2,060.00	\$1,295.29	\$1,295.29	\$1,295.29	\$1,295.29	\$764.71
26000	\$71,688.00	\$0.00	\$71,688.00	\$0.00	\$0.00	\$0.00	\$0.00	\$71,688.00
26100	\$71,688.00	\$0.00	\$71,688.00	\$0.00	\$0.00	\$0.00	\$0.00	\$71,688.00
26101	\$71,688.00	\$0.00	\$71,688.00	\$0.00	\$0.00	\$0.00	\$0.00	\$71,688.00
27000	\$123,600.00	\$0.00	\$123,600.00	\$0.00	\$0.00	\$0.00	\$0.00	\$123,600.00
27100	\$103,000.00	\$0.00	\$103,000.00	\$0.00	\$0.00	\$0.00	\$0.00	\$103,000.00
27101	\$103,000.00	\$0.00	\$103,000.00	\$0.00	\$0.00	\$0.00	\$0.00	\$103,000.00
27200	\$20,600.00	\$0.00	\$20,600.00	\$0.00	\$0.00	\$0.00	\$0.00	\$20,600.00
27201	\$20,600.00	\$0.00	\$20,600.00	\$0.00	\$0.00	\$0.00	\$0.00	\$20,600.00
29000	\$54,075.00	\$0.00	\$54,075.00	\$337.04	\$337.04	\$337.04	\$337.04	\$53,737.96
29100	\$6,180.00	\$0.00	\$6,180.00	\$0.00	\$0.00	\$0.00	\$0.00	\$6,180.00
29101	\$6,180.00	\$0.00	\$6,180.00	\$0.00	\$0.00	\$0.00	\$0.00	\$6,180.00
29400	\$30,900.00	\$0.00	\$30,900.00	\$0.00	\$0.00	\$0.00	\$0.00	\$30,900.00
29401	\$30,900.00	\$0.00	\$30,900.00	\$0.00	\$0.00	\$0.00	\$0.00	\$30,900.00
29900	\$16,995.00	\$0.00	\$16,995.00	\$337.04	\$337.04	\$337.04	\$337.04	\$16,657.96
29901	\$16,995.00	\$0.00	\$16,995.00	\$337.04	\$337.04	\$337.04	\$337.04	\$16,657.96
<b>S01-Y01-04</b>	<b>\$734,081.00</b>	<b>\$0.00</b>	<b>\$734,081.00</b>	<b>\$1,632.33</b>	<b>\$1,632.33</b>	<b>\$1,632.33</b>	<b>\$1,632.33</b>	<b>\$732,448.67</b>
<b>EFICIENTE RECAUDACION</b>	<b>\$734,081.00</b>	<b>\$0.00</b>	<b>\$734,081.00</b>	<b>\$1,632.33</b>	<b>\$1,632.33</b>	<b>\$1,632.33</b>	<b>\$1,632.33</b>	<b>\$732,448.67</b>
<b>DIRECCION ADMINISTRATI</b>	<b>\$734,081.00</b>	<b>\$0.00</b>	<b>\$734,081.00</b>	<b>\$1,632.33</b>	<b>\$1,632.33</b>	<b>\$1,632.33</b>	<b>\$1,632.33</b>	<b>\$732,448.67</b>

D003 DIRECCION DE CONTRALORIA

J001 EFICIENTE RECAUDACION DE CUOTAS Y APORTACIONES PARA E PAGO DE PENSIONES Y JUBILACIONES Y PRESTACION DE SERVICIONES MEI



# INSTITUTO DE PENSIONES DE LOS SERVIDORES PUBLICOS DEL ESTADO DE COLIMA

COLIMA

## Reporte por Código Programático

Usc: JACQUELINE  
Rep: rptCodigoProgramatico

Fecha y hora de Impresión  
27/abr./2023 01:08 p. m.

Anual  
Del 01/ene./2023 Al 31/ene./2023

Ejercicio del presupuesto	Egreso Aprobado	Ampliaciones/Reducciones	Egreso Modificado	Egreso Comprometido	Egreso Devengado	Egreso Ejercido	Egreso Pagado	Subejercicio
<b>S01-Y01-04</b>								
30000	\$1,087,474.00	\$0.00	\$1,087,474.00	\$1,499.00	\$1,499.00	\$1,499.00	\$1,499.00	\$1,085,975.00
31000	\$165,624.00	\$0.00	\$165,624.00	\$1,499.00	\$1,499.00	\$1,499.00	\$1,499.00	\$164,125.00
31100	\$123,600.00	\$0.00	\$123,600.00	\$0.00	\$0.00	\$0.00	\$0.00	\$123,600.00
31101	\$123,600.00	\$0.00	\$123,600.00	\$0.00	\$0.00	\$0.00	\$0.00	\$123,600.00
31400	\$30,900.00	\$0.00	\$30,900.00	\$1,499.00	\$1,499.00	\$1,499.00	\$1,499.00	\$29,401.00
31401	\$30,900.00	\$0.00	\$30,900.00	\$1,499.00	\$1,499.00	\$1,499.00	\$1,499.00	\$29,401.00
31800	\$11,124.00	\$0.00	\$11,124.00	\$0.00	\$0.00	\$0.00	\$0.00	\$11,124.00
31801	\$5,562.00	\$0.00	\$5,562.00	\$0.00	\$0.00	\$0.00	\$0.00	\$5,562.00
31802	\$5,562.00	\$0.00	\$5,562.00	\$0.00	\$0.00	\$0.00	\$0.00	\$5,562.00
32000	\$278,100.00	\$0.00	\$278,100.00	\$0.00	\$0.00	\$0.00	\$0.00	\$278,100.00
32200	\$185,400.00	\$0.00	\$185,400.00	\$0.00	\$0.00	\$0.00	\$0.00	\$185,400.00
32201	\$185,400.00	\$0.00	\$185,400.00	\$0.00	\$0.00	\$0.00	\$0.00	\$185,400.00
32300	\$92,700.00	\$0.00	\$92,700.00	\$0.00	\$0.00	\$0.00	\$0.00	\$92,700.00
32301	\$92,700.00	\$0.00	\$92,700.00	\$0.00	\$0.00	\$0.00	\$0.00	\$92,700.00
33000	\$164,800.00	\$0.00	\$164,800.00	\$0.00	\$0.00	\$0.00	\$0.00	\$164,800.00
33100	\$63,860.00	\$0.00	\$63,860.00	\$0.00	\$0.00	\$0.00	\$0.00	\$63,860.00
33101	\$63,860.00	\$0.00	\$63,860.00	\$0.00	\$0.00	\$0.00	\$0.00	\$63,860.00
33400	\$30,900.00	\$0.00	\$30,900.00	\$0.00	\$0.00	\$0.00	\$0.00	\$30,900.00
33401	\$30,900.00	\$0.00	\$30,900.00	\$0.00	\$0.00	\$0.00	\$0.00	\$30,900.00
33600	\$18,540.00	\$0.00	\$18,540.00	\$0.00	\$0.00	\$0.00	\$0.00	\$18,540.00
33601	\$18,540.00	\$0.00	\$18,540.00	\$0.00	\$0.00	\$0.00	\$0.00	\$18,540.00
33900	\$51,500.00	\$0.00	\$51,500.00	\$0.00	\$0.00	\$0.00	\$0.00	\$51,500.00
33901	\$51,500.00	\$0.00	\$51,500.00	\$0.00	\$0.00	\$0.00	\$0.00	\$51,500.00
34000	\$72,100.00	\$0.00	\$72,100.00	\$0.00	\$0.00	\$0.00	\$0.00	\$72,100.00
34100	\$72,100.00	\$0.00	\$72,100.00	\$0.00	\$0.00	\$0.00	\$0.00	\$72,100.00
34101	\$72,100.00	\$0.00	\$72,100.00	\$0.00	\$0.00	\$0.00	\$0.00	\$72,100.00
35000	\$406,850.00	\$0.00	\$406,850.00	\$0.00	\$0.00	\$0.00	\$0.00	\$406,850.00
35100	\$303,850.00	\$0.00	\$303,850.00	\$0.00	\$0.00	\$0.00	\$0.00	\$303,850.00
35101	\$303,850.00	\$0.00	\$303,850.00	\$0.00	\$0.00	\$0.00	\$0.00	\$303,850.00
35200	\$66,950.00	\$0.00	\$66,950.00	\$0.00	\$0.00	\$0.00	\$0.00	\$66,950.00
35201	\$66,950.00	\$0.00	\$66,950.00	\$0.00	\$0.00	\$0.00	\$0.00	\$66,950.00
35300	\$10,300.00	\$0.00	\$10,300.00	\$0.00	\$0.00	\$0.00	\$0.00	\$10,300.00
35301	\$10,300.00	\$0.00	\$10,300.00	\$0.00	\$0.00	\$0.00	\$0.00	\$10,300.00
35500	\$15,450.00	\$0.00	\$15,450.00	\$0.00	\$0.00	\$0.00	\$0.00	\$15,450.00
35501	\$15,450.00	\$0.00	\$15,450.00	\$0.00	\$0.00	\$0.00	\$0.00	\$15,450.00
35900	\$10,300.00	\$0.00	\$10,300.00	\$0.00	\$0.00	\$0.00	\$0.00	\$10,300.00
35901	\$10,300.00	\$0.00	\$10,300.00	\$0.00	\$0.00	\$0.00	\$0.00	\$10,300.00
<b>S01-Y01-04</b>	<b>\$1,087,474.00</b>	<b>\$0.00</b>	<b>\$1,087,474.00</b>	<b>\$1,499.00</b>	<b>\$1,499.00</b>	<b>\$1,499.00</b>	<b>\$1,499.00</b>	<b>\$1,085,975.00</b>
<b>EFICIENTE RECAUDACION</b>	<b>\$1,087,474.00</b>	<b>\$0.00</b>	<b>\$1,087,474.00</b>	<b>\$1,499.00</b>	<b>\$1,499.00</b>	<b>\$1,499.00</b>	<b>\$1,499.00</b>	<b>\$1,085,975.00</b>





# INSTITUTO DE PENSIONES DE LOS SERVIDORES PUBLICOS DEL ESTADO DE COLIMA

COLIMA

## Reporte por Código Programático

Fecha y hora de Impresión | 27/abr./2023 | 01:08 p. m.

Usr: JACQUELINE  
Rep: rpt:CodigoProgramatico

Anual  
Del 01/ene./2023 Al 31/ene./2023

Ejercicio del presupuesto	Egreso Aprobado	Ampliaciones/Reducciones	Egreso Modificado	Egreso Comprometido	Egreso Devengado	Egreso Ejercido	Egreso Pagado	Subejercicio
<b>DIRECCION DE CONTRALC</b>	\$1,087,474.00	\$0.00	\$1,087,474.00	\$1,499.00	\$1,499.00	\$1,499.00	\$1,499.00	\$1,085,975.00
<b>D004 DIRECCION DE ASUNTO JURIDICOS</b>								
<b>J001 EFICIENTE RECAUDACION DE CUOTAS Y APORTACIONES PARA E PAGO DE PENSIONES Y JUBILACIONES Y PRESTACION DE SERVICIONES MEI</b>								
<b>S01-Y01-04</b>								
30000 SERVICIOS GENERALES	\$1,354,000.00	\$0.00	\$1,354,000.00	\$0.00	\$0.00	\$0.00	\$0.00	\$1,354,000.00
34000 Servicios financieros, bancarios y ca	\$1,354,000.00	\$0.00	\$1,354,000.00	\$0.00	\$0.00	\$0.00	\$0.00	\$1,354,000.00
34400 Seguros de responsabilidad patrimc	\$1,354,000.00	\$0.00	\$1,354,000.00	\$0.00	\$0.00	\$0.00	\$0.00	\$1,354,000.00
34401 Seguros de responsabilidad patrimc	\$1,354,000.00	\$0.00	\$1,354,000.00	\$0.00	\$0.00	\$0.00	\$0.00	\$1,354,000.00
40000 TRANSFERENCIAS, ASIGNACIONES	\$2,034,931.84	\$0.00	\$2,034,931.84	\$0.00	\$0.00	\$0.00	\$0.00	\$2,034,931.84
47000 Transferencias a la Seguridad Soci	\$2,034,931.84	\$0.00	\$2,034,931.84	\$0.00	\$0.00	\$0.00	\$0.00	\$2,034,931.84
47100 Transferencias por obligación de ley	\$2,034,931.84	\$0.00	\$2,034,931.84	\$0.00	\$0.00	\$0.00	\$0.00	\$2,034,931.84
47101 Aportaciones diferenciadas del Poc	\$2,034,931.84	\$0.00	\$2,034,931.84	\$0.00	\$0.00	\$0.00	\$0.00	\$2,034,931.84
<b>S01-Y01-04</b>	<b>\$3,388,931.84</b>	<b>\$0.00</b>	<b>\$3,388,931.84</b>	<b>\$0.00</b>	<b>\$0.00</b>	<b>\$0.00</b>	<b>\$0.00</b>	<b>\$3,388,931.84</b>
<b>EFICIENTE RECAUDACION</b>	<b>\$3,388,931.84</b>	<b>\$0.00</b>	<b>\$3,388,931.84</b>	<b>\$0.00</b>	<b>\$0.00</b>	<b>\$0.00</b>	<b>\$0.00</b>	<b>\$3,388,931.84</b>
<b>DIRECCION DE ASUNTO JU</b>	<b>\$3,388,931.84</b>	<b>\$0.00</b>	<b>\$3,388,931.84</b>	<b>\$0.00</b>	<b>\$0.00</b>	<b>\$0.00</b>	<b>\$0.00</b>	<b>\$3,388,931.84</b>
<b>D005 DIRECCION DE TECNOLOGIAS DE LA INFORMACION</b>								
<b>J001 EFICIENTE RECAUDACION DE CUOTAS Y APORTACIONES PARA E PAGO DE PENSIONES Y JUBILACIONES Y PRESTACION DE SERVICIONES MEI</b>								
<b>S01-Y01-04</b>								
30000 SERVICIOS GENERALES	\$1,030,000.00	\$0.00	\$1,030,000.00	\$0.00	\$0.00	\$0.00	\$0.00	\$1,030,000.00
33000 Servicios profesionales, científicos,	\$1,030,000.00	\$0.00	\$1,030,000.00	\$0.00	\$0.00	\$0.00	\$0.00	\$1,030,000.00
33300 Servicios de consultoría administra	\$1,030,000.00	\$0.00	\$1,030,000.00	\$0.00	\$0.00	\$0.00	\$0.00	\$1,030,000.00
33301 Servicios de consultoría administra	\$1,030,000.00	\$0.00	\$1,030,000.00	\$0.00	\$0.00	\$0.00	\$0.00	\$1,030,000.00
50000 BIENES MUEBLES, INMUEBLES	\$1,281,770.00	\$0.00	\$1,281,770.00	\$0.00	\$0.00	\$0.00	\$0.00	\$1,281,770.00
51000 Mobiliario y equipo de administraci	\$596,370.00	\$0.00	\$596,370.00	\$0.00	\$0.00	\$0.00	\$0.00	\$596,370.00
51100 Muebles de oficina y estantería	\$123,600.00	\$0.00	\$123,600.00	\$0.00	\$0.00	\$0.00	\$0.00	\$123,600.00
51101 Muebles de oficina y estantería	\$123,600.00	\$0.00	\$123,600.00	\$0.00	\$0.00	\$0.00	\$0.00	\$123,600.00
51500 Equipo de cómputo y de tecnología:	\$436,720.00	\$0.00	\$436,720.00	\$0.00	\$0.00	\$0.00	\$0.00	\$436,720.00
51501 Equipos de cómputo y de tecnologíi	\$436,720.00	\$0.00	\$436,720.00	\$0.00	\$0.00	\$0.00	\$0.00	\$436,720.00
51900 Otros mobiliarios y equipos de admi	\$36,050.00	\$0.00	\$36,050.00	\$0.00	\$0.00	\$0.00	\$0.00	\$36,050.00
51901 Otro mobiliario y equipo de adminis	\$36,050.00	\$0.00	\$36,050.00	\$0.00	\$0.00	\$0.00	\$0.00	\$36,050.00
52000 Mobiliario y equipo educacional y re	\$10,300.00	\$0.00	\$10,300.00	\$0.00	\$0.00	\$0.00	\$0.00	\$10,300.00
52100 Equipos y aparatos audiovisuales	\$10,300.00	\$0.00	\$10,300.00	\$0.00	\$0.00	\$0.00	\$0.00	\$10,300.00
52101 Equipos y aparatos audiovisuales	\$10,300.00	\$0.00	\$10,300.00	\$0.00	\$0.00	\$0.00	\$0.00	\$10,300.00
54000 Vehículos y equipo de transporte	\$500,000.00	\$0.00	\$500,000.00	\$0.00	\$0.00	\$0.00	\$0.00	\$500,000.00
54100 Vehículos y equipo de terrestre	\$500,000.00	\$0.00	\$500,000.00	\$0.00	\$0.00	\$0.00	\$0.00	\$500,000.00



# INSTITUTO DE PENSIONES DE LOS SERVIDORES PUBLICOS DEL ESTADO DE COLIMA

COLIMA

## Reporte por Código Programático

Usr: JACQUELINE  
Rep: rptCodigoProgramatico

Fecha y hora de Impresión  
27/abr./2023 01:08 p. m.

Anual  
Del 01/ene./2023 Al 31/ene./2023

Ejercicio del presupuesto	Ampliaciones/ Reducciones	Egreso Aprobado	Egreso Modificado	Comprometido	Egreso Devengado	Egreso Ejercido	Egreso Pagado	Subejercicio
54101	\$0.00	\$500,000.00	\$500,000.00	\$0.00	\$0.00	\$0.00	\$0.00	\$500,000.00
56000	\$0.00	\$41,200.00	\$41,200.00	\$0.00	\$0.00	\$0.00	\$0.00	\$41,200.00
56500	\$0.00	\$41,200.00	\$41,200.00	\$0.00	\$0.00	\$0.00	\$0.00	\$41,200.00
56501	\$0.00	\$41,200.00	\$41,200.00	\$0.00	\$0.00	\$0.00	\$0.00	\$41,200.00
59000	\$0.00	\$133,900.00	\$133,900.00	\$0.00	\$0.00	\$0.00	\$0.00	\$133,900.00
59700	\$0.00	\$133,900.00	\$133,900.00	\$0.00	\$0.00	\$0.00	\$0.00	\$133,900.00
59701	\$0.00	\$133,900.00	\$133,900.00	\$0.00	\$0.00	\$0.00	\$0.00	\$133,900.00
<b>S01-Y01-04</b>	<b>\$0.00</b>	<b>\$2,311,770.00</b>	<b>\$2,311,770.00</b>	<b>\$0.00</b>	<b>\$0.00</b>	<b>\$0.00</b>	<b>\$0.00</b>	<b>\$2,311,770.00</b>
<b>EFICIENTE RECAUDACION</b>	<b>\$0.00</b>	<b>\$2,311,770.00</b>	<b>\$2,311,770.00</b>	<b>\$0.00</b>	<b>\$0.00</b>	<b>\$0.00</b>	<b>\$0.00</b>	<b>\$2,311,770.00</b>
<b>DIRECCION DE TECNOLOG</b>	<b>\$0.00</b>	<b>\$2,311,770.00</b>	<b>\$2,311,770.00</b>	<b>\$0.00</b>	<b>\$0.00</b>	<b>\$0.00</b>	<b>\$0.00</b>	<b>\$2,311,770.00</b>
<b>D006 DIRECCION DE FINANZAS</b>								
<b>J001 EFICIENTE RECAUDACION DE CUOTAS Y APORTACIONES PARA E PAGO DE PENSIONES Y JUBILACIONES Y PRESTACION DE SERVICIONES MEI</b>								
<b>S01-Y01-04</b>								
<b>30000 SERVICIOS GENERALES</b>	<b>\$0.00</b>	<b>\$749,020.94</b>	<b>\$749,020.94</b>	<b>\$65,479.00</b>	<b>\$65,479.00</b>	<b>\$65,479.00</b>	<b>\$65,479.00</b>	<b>\$683,541.94</b>
37000	\$0.00	\$149,350.00	\$149,350.00	\$0.00	\$0.00	\$0.00	\$0.00	\$149,350.00
37100	\$0.00	\$30,900.00	\$30,900.00	\$0.00	\$0.00	\$0.00	\$0.00	\$30,900.00
37101	\$0.00	\$30,900.00	\$30,900.00	\$0.00	\$0.00	\$0.00	\$0.00	\$30,900.00
37200	\$0.00	\$15,450.00	\$15,450.00	\$0.00	\$0.00	\$0.00	\$0.00	\$15,450.00
37201	\$0.00	\$15,450.00	\$15,450.00	\$0.00	\$0.00	\$0.00	\$0.00	\$15,450.00
37500	\$0.00	\$103,000.00	\$103,000.00	\$0.00	\$0.00	\$0.00	\$0.00	\$103,000.00
37501	\$0.00	\$103,000.00	\$103,000.00	\$0.00	\$0.00	\$0.00	\$0.00	\$103,000.00
38000	\$0.00	\$36,050.00	\$36,050.00	\$0.00	\$0.00	\$0.00	\$0.00	\$36,050.00
38200	\$0.00	\$25,750.00	\$25,750.00	\$0.00	\$0.00	\$0.00	\$0.00	\$25,750.00
38201	\$0.00	\$25,750.00	\$25,750.00	\$0.00	\$0.00	\$0.00	\$0.00	\$25,750.00
38500	\$0.00	\$10,300.00	\$10,300.00	\$0.00	\$0.00	\$0.00	\$0.00	\$10,300.00
38501	\$0.00	\$10,300.00	\$10,300.00	\$0.00	\$0.00	\$0.00	\$0.00	\$10,300.00
39000	\$0.00	\$563,620.94	\$563,620.94	\$65,479.00	\$65,479.00	\$65,479.00	\$65,479.00	\$498,141.94
39100	\$0.00	\$82,400.00	\$82,400.00	\$0.00	\$0.00	\$0.00	\$0.00	\$82,400.00
39101	\$0.00	\$82,400.00	\$82,400.00	\$0.00	\$0.00	\$0.00	\$0.00	\$82,400.00
39200	\$0.00	\$10,300.00	\$10,300.00	\$0.00	\$0.00	\$0.00	\$0.00	\$10,300.00
39201	\$0.00	\$10,300.00	\$10,300.00	\$0.00	\$0.00	\$0.00	\$0.00	\$10,300.00
39500	\$0.00	\$6,180.00	\$6,180.00	\$0.00	\$0.00	\$0.00	\$0.00	\$6,180.00
39501	\$0.00	\$6,180.00	\$6,180.00	\$0.00	\$0.00	\$0.00	\$0.00	\$6,180.00
39800	\$0.00	\$413,240.94	\$413,240.94	\$65,479.00	\$65,479.00	\$65,479.00	\$65,479.00	\$347,761.94
39801	\$0.00	\$413,240.94	\$413,240.94	\$65,479.00	\$65,479.00	\$65,479.00	\$65,479.00	\$347,761.94
39900	\$0.00	\$51,500.00	\$51,500.00	\$0.00	\$0.00	\$0.00	\$0.00	\$51,500.00
39901	\$0.00	\$51,500.00	\$51,500.00	\$0.00	\$0.00	\$0.00	\$0.00	\$51,500.00
<b>S01-Y01-04</b>	<b>\$0.00</b>	<b>\$749,020.94</b>	<b>\$749,020.94</b>	<b>\$65,479.00</b>	<b>\$65,479.00</b>	<b>\$65,479.00</b>	<b>\$65,479.00</b>	<b>\$683,541.94</b>





# INSTITUTO DE PENSIONES DE LOS SERVIDORES PUBLICOS DEL ESTADO DE COLIMA

COLIMA

## Reporte por Código Programático

Usu: JACQUELINE

Rep: rpt.CodigoProgramatico

Anual

Del 01/ene./2023 Al 31/ene./2023

Fecha y 27/abr./2023

hora de Impresión 01:08 p. m.

Ejercicio del presupuesto	Egreso Aprobado	Ampliaciones/Reducciones	Egreso Modificado	Egreso Comprometido	Egreso Devengado	Egreso Ejercido	Egreso Pagado	Subejercicio
<b>EFICIENTE RECAUDACION</b>	\$749,020.94	\$0.00	\$749,020.94	\$65,479.00	\$65,479.00	\$65,479.00	\$65,479.00	\$683,541.94
<b>DIRECCION DE FINANZAS</b>	\$749,020.94	\$0.00	\$749,020.94	\$65,479.00	\$65,479.00	\$65,479.00	\$65,479.00	\$683,541.94
<b>D007 DIRECCION DE PRESTACIONES</b>								
<b>J001 EFICIENTE RECAUDACION DE CUOTAS Y APORTACIONES PARA E PAGO DE PENSIONES Y JUBILACIONES Y PRESTACION DE SERVICIONES MEI</b>								
<b>S01-Y01-04</b>								
40000 TRANSFERENCIAS, ASIGNACIONES	\$6,410,565.10	\$0.00	\$6,410,565.10	\$714,443.47	\$714,443.47	\$714,443.47	\$714,443.47	\$5,696,121.63
45000 Pensiones y jubilaciones	\$6,410,565.10	\$0.00	\$6,410,565.10	\$714,443.47	\$714,443.47	\$714,443.47	\$714,443.47	\$5,696,121.63
45100 Pensiones	\$6,410,565.10	\$0.00	\$6,410,565.10	\$714,443.47	\$714,443.47	\$714,443.47	\$714,443.47	\$5,696,121.63
45101 Pensiones	\$6,410,565.10	\$0.00	\$6,410,565.10	\$714,443.47	\$714,443.47	\$714,443.47	\$714,443.47	\$5,696,121.63
<b>S01-Y01-04</b>	<b>\$6,410,565.10</b>	<b>\$0.00</b>	<b>\$6,410,565.10</b>	<b>\$714,443.47</b>	<b>\$714,443.47</b>	<b>\$714,443.47</b>	<b>\$714,443.47</b>	<b>\$5,696,121.63</b>

**D007 DIRECCION DE PRESTACIONES**

**J001 EFICIENTE RECAUDACION DE CUOTAS Y APORTACIONES PARA E PAGO DE PENSIONES Y JUBILACIONES Y PRESTACION DE SERVICIONES MEI**

**S01-Y03-04**

10000 SERVICIOS PERSONALES	\$0.00	\$41,666.67	\$41,666.67	\$0.00	\$0.00	\$0.00	\$0.00	\$41,666.67
15000 Otras prestaciones sociales y econó	\$0.00	\$41,666.67	\$41,666.67	\$0.00	\$0.00	\$0.00	\$0.00	\$41,666.67
15200 Indemnizaciones	\$0.00	\$41,666.67	\$41,666.67	\$0.00	\$0.00	\$0.00	\$0.00	\$41,666.67
15201 Indemnizaciones	\$0.00	\$41,666.67	\$41,666.67	\$0.00	\$0.00	\$0.00	\$0.00	\$41,666.67
<b>30000 SERVICIOS GENERALES</b>	<b>\$0.00</b>	<b>\$75,000.00</b>	<b>\$75,000.00</b>	<b>\$678,631.00</b>	<b>\$678,631.00</b>	<b>\$678,631.00</b>	<b>\$678,631.00</b>	<b>-\$603,631.00</b>
33000 Servicios profesionales, científicos,	\$0.00	\$75,000.00	\$75,000.00	\$678,631.00	\$678,631.00	\$678,631.00	\$678,631.00	-\$603,631.00
33900 Servicios profesionales, científicos ;	\$0.00	\$75,000.00	\$75,000.00	\$678,631.00	\$678,631.00	\$678,631.00	\$678,631.00	-\$603,631.00
33901 Servicios profesionales, científicos ;	\$0.00	\$75,000.00	\$75,000.00	\$678,631.00	\$678,631.00	\$678,631.00	\$678,631.00	-\$603,631.00
<b>40000 TRANSFERENCIAS, ASIGNACIONES</b>	<b>\$0.00</b>	<b>\$11,333,333.34</b>	<b>\$11,333,333.34</b>	<b>\$43,667,492.53</b>	<b>\$43,667,492.53</b>	<b>\$43,667,492.53</b>	<b>\$43,667,492.53</b>	<b>-\$32,334,159.19</b>
45000 Pensiones y jubilaciones	\$0.00	\$11,333,333.34	\$11,333,333.34	\$43,667,492.53	\$43,667,492.53	\$43,667,492.53	\$43,667,492.53	-\$32,334,159.19
45100 Pensiones	\$0.00	\$11,333,333.34	\$11,333,333.34	\$43,667,492.53	\$43,667,492.53	\$43,667,492.53	\$43,667,492.53	-\$32,334,159.19
45101 Pensiones	\$0.00	\$11,333,333.34	\$11,333,333.34	\$43,667,492.53	\$43,667,492.53	\$43,667,492.53	\$43,667,492.53	-\$32,334,159.19
<b>S01-Y03-04</b>	<b>\$0.00</b>	<b>\$11,450,000.01</b>	<b>\$11,450,000.01</b>	<b>\$44,346,123.53</b>	<b>\$44,346,123.53</b>	<b>\$44,346,123.53</b>	<b>\$44,346,123.53</b>	<b>-\$32,896,123.52</b>
<b>EFICIENTE RECAUDACION</b>	<b>\$6,410,565.10</b>	<b>\$11,450,000.01</b>	<b>\$17,860,565.11</b>	<b>\$45,060,567.00</b>	<b>\$45,060,567.00</b>	<b>\$45,060,567.00</b>	<b>\$45,060,567.00</b>	<b>-\$27,200,001.89</b>
<b>DIRECCION DE PRESTACIONES</b>	<b>\$6,410,565.10</b>	<b>\$11,450,000.01</b>	<b>\$17,860,565.11</b>	<b>\$45,060,567.00</b>	<b>\$45,060,567.00</b>	<b>\$45,060,567.00</b>	<b>\$45,060,567.00</b>	<b>-\$27,200,001.89</b>

**D008 DIRECCION DE SERVICIOS MEDICOS**

**T001 SERVICIOS MEDICOS A TRABAJADORES DE LA EDUCACION AGREMIADOS A LA SECCION 39 SNTE**

**S02-Y02-04**

10000 SERVICIOS PERSONALES	\$1,522,757.66	\$0.00	\$1,522,757.66	\$99,905.15	\$99,905.15	\$99,905.15	\$99,905.15	\$1,422,852.51
----------------------------	----------------	--------	----------------	-------------	-------------	-------------	-------------	----------------





# INSTITUTO DE PENSIONES DE LOS SERVIDORES PUBLICOS DEL ESTADO DE COLIMA

## Reporte por Código Programático

Usr: JACQUELINE  
Rep: rptCodigoProgramatico

Fecha y hora de Impresión  
27/abr./2023 01:08 p. m.

Anual  
Del 01/ene./2023 Al 31/ene./2023

Ejercicio del presupuesto	Ampliaciones/Reducciones	Egreso Aprobado	Egreso Modificado	Egreso Comprometido	Egreso Devengado	Egreso Ejercido	Egreso Pagado	Subejercicio
11000	Remuneraciones al personal de car	\$130,497.84	\$130,497.84	\$0.00	\$0.00	\$0.00	\$0.00	\$130,497.84
11300	Sueldos base al personal permaner	\$130,497.84	\$130,497.84	\$0.00	\$0.00	\$0.00	\$0.00	\$130,497.84
11301	Sueldos	\$81,561.12	\$81,561.12	\$0.00	\$0.00	\$0.00	\$0.00	\$81,561.12
11302	Sobre sueldos	\$48,936.72	\$48,936.72	\$0.00	\$0.00	\$0.00	\$0.00	\$48,936.72
12000	Remuneraciones al personal de car	\$308,134.08	\$308,134.08	\$75,914.52	\$75,914.52	\$75,914.52	\$75,914.52	\$232,219.56
12200	Sueldos base al personal eventual	\$308,134.08	\$308,134.08	\$75,914.52	\$75,914.52	\$75,914.52	\$75,914.52	\$232,219.56
12201	Sueldos al personal eventual	\$192,583.92	\$192,583.92	\$40,000.00	\$40,000.00	\$40,000.00	\$40,000.00	\$152,583.92
12202	Sobresueldos al personal eventual	\$115,550.16	\$115,550.16	\$35,914.52	\$35,914.52	\$35,914.52	\$35,914.52	\$79,635.64
13000	Remuneraciones adicionales y esp	\$521,494.87	\$521,494.87	\$0.00	\$0.00	\$0.00	\$0.00	\$521,494.87
13100	Primas por años de servicio efectiv	\$7,787.52	\$7,787.52	\$0.00	\$0.00	\$0.00	\$0.00	\$7,787.52
13101	Quinquenio	\$7,787.52	\$7,787.52	\$0.00	\$0.00	\$0.00	\$0.00	\$7,787.52
13200	Primas de vacaciones, dominical y i	\$159,754.63	\$159,754.63	\$0.00	\$0.00	\$0.00	\$0.00	\$159,754.63
13201	Prima vacacional	\$22,320.97	\$22,320.97	\$0.00	\$0.00	\$0.00	\$0.00	\$22,320.97
13203	Aguinaldo	\$137,433.66	\$137,433.66	\$0.00	\$0.00	\$0.00	\$0.00	\$137,433.66
13400	Compensaciones	\$353,952.72	\$353,952.72	\$0.00	\$0.00	\$0.00	\$0.00	\$353,952.72
13404	Compensación burocracia	\$353,952.72	\$353,952.72	\$0.00	\$0.00	\$0.00	\$0.00	\$353,952.72
14000	Seguridad Social	\$77,034.71	\$77,034.71	\$0.00	\$0.00	\$0.00	\$0.00	\$77,034.71
14100	Aportaciones de seguridad social	\$77,034.71	\$77,034.71	\$0.00	\$0.00	\$0.00	\$0.00	\$77,034.71
14101	Aportaciones de seguridad social	\$77,034.71	\$77,034.71	\$0.00	\$0.00	\$0.00	\$0.00	\$77,034.71
15000	Otras prestaciones sociales y econó	\$485,596.16	\$485,596.16	\$23,990.63	\$23,990.63	\$23,990.63	\$23,990.63	\$461,605.53
15400	Prestaciones contractuales	\$333,182.88	\$333,182.88	\$0.00	\$0.00	\$0.00	\$0.00	\$333,182.88
15403	Previsión social múltiple	\$6,031.20	\$6,031.20	\$0.00	\$0.00	\$0.00	\$0.00	\$6,031.20
15404	Despensa	\$18,042.72	\$18,042.72	\$0.00	\$0.00	\$0.00	\$0.00	\$18,042.72
15405	Ayuda para renta	\$10,011.84	\$10,011.84	\$0.00	\$0.00	\$0.00	\$0.00	\$10,011.84
15407	Productividad	\$299,097.12	\$299,097.12	\$0.00	\$0.00	\$0.00	\$0.00	\$299,097.12
15900	Otras prestaciones sociales y econó	\$152,413.28	\$152,413.28	\$23,990.63	\$23,990.63	\$23,990.63	\$23,990.63	\$128,422.65
15923	Nivelación	\$112,415.76	\$112,415.76	\$0.00	\$0.00	\$0.00	\$0.00	\$112,415.76
15926	Canasta básica	\$33,481.46	\$33,481.46	\$23,990.63	\$23,990.63	\$23,990.63	\$23,990.63	\$9,490.83
15927	Día social de las madres	\$4,098.54	\$4,098.54	\$0.00	\$0.00	\$0.00	\$0.00	\$4,098.54
15943	Nivelación Complementaria	\$2,417.52	\$2,417.52	\$0.00	\$0.00	\$0.00	\$0.00	\$2,417.52
<b>20000</b>	<b>MATERIALES Y SUMINISTROS</b>	<b>\$36,281,000.00</b>	<b>\$36,281,000.00</b>	<b>\$0.00</b>	<b>\$0.00</b>	<b>\$0.00</b>	<b>\$0.00</b>	<b>\$36,281,000.00</b>
21000	Materiales de administración, emisi	\$201,000.00	\$201,000.00	\$0.00	\$0.00	\$0.00	\$0.00	\$201,000.00
21100	Materiales, útiles y equipos menore	\$108,000.00	\$108,000.00	\$0.00	\$0.00	\$0.00	\$0.00	\$108,000.00
21101	Materiales, útiles y equipos menore	\$108,000.00	\$108,000.00	\$0.00	\$0.00	\$0.00	\$0.00	\$108,000.00
21400	Materiales, útiles y equipos menore	\$60,000.00	\$60,000.00	\$0.00	\$0.00	\$0.00	\$0.00	\$60,000.00
21401	Materiales, útiles y equipos menore	\$60,000.00	\$60,000.00	\$0.00	\$0.00	\$0.00	\$0.00	\$60,000.00
21600	Material de limpieza	\$33,000.00	\$33,000.00	\$0.00	\$0.00	\$0.00	\$0.00	\$33,000.00
21601	Material de limpieza	\$33,000.00	\$33,000.00	\$0.00	\$0.00	\$0.00	\$0.00	\$33,000.00
25000	Productos químicos, farmacéuticos	\$36,080,000.00	\$36,080,000.00	\$0.00	\$0.00	\$0.00	\$0.00	\$36,080,000.00
25300	Medicinas y productos farmacéutic	\$35,080,000.00	\$35,080,000.00	\$0.00	\$0.00	\$0.00	\$0.00	\$35,080,000.00
25301	Medicinas y productos farmacéutic	\$35,080,000.00	\$35,080,000.00	\$0.00	\$0.00	\$0.00	\$0.00	\$35,080,000.00



# INSTITUTO DE PENSIONES DE LOS SERVIDORES PUBLICOS DEL ESTADO DE COLIMA

COLIMA

## Reporte por Código Programático

Usr: JACQUELINE  
Rep: rptCodigoProgramatico

Fecha y hora de Impresión  
27/abr./2023 01:08 p. m.

Anual  
Del 01/ene./2023 Al 31/ene./2023

Ejercicio del presupuesto	Egreso Aprobado	Ampliaciones/Reducciones	Egreso Modificado	Egreso Comprometido	Egreso Devengado	Egreso Ejercido	Egreso Pagado	Subejercicio
25400	\$1,000,000.00	\$0.00	\$1,000,000.00	\$0.00	\$0.00	\$0.00	\$0.00	\$1,000,000.00
25401	\$1,000,000.00	\$0.00	\$1,000,000.00	\$0.00	\$0.00	\$0.00	\$0.00	\$1,000,000.00
<b>30000</b>	<b>\$36,618,914.50</b>	<b>\$0.00</b>	<b>\$36,618,914.50</b>	<b>\$1,436,316.20</b>	<b>\$1,327,798.34</b>	<b>\$1,499.00</b>	<b>\$1,499.00</b>	<b>\$35,291,116.16</b>
31000	\$150,000.00	\$0.00	\$150,000.00	\$1,499.00	\$1,499.00	\$1,499.00	\$1,499.00	\$148,501.00
31100	\$120,000.00	\$0.00	\$120,000.00	\$0.00	\$0.00	\$0.00	\$0.00	\$120,000.00
31101	\$120,000.00	\$0.00	\$120,000.00	\$0.00	\$0.00	\$0.00	\$0.00	\$120,000.00
31400	\$30,000.00	\$0.00	\$30,000.00	\$1,499.00	\$1,499.00	\$1,499.00	\$1,499.00	\$28,501.00
31401	\$30,000.00	\$0.00	\$30,000.00	\$1,499.00	\$1,499.00	\$1,499.00	\$1,499.00	\$28,501.00
32000	\$350,000.04	\$0.00	\$350,000.04	\$0.00	\$0.00	\$0.00	\$0.00	\$350,000.04
32200	\$180,000.00	\$0.00	\$180,000.00	\$0.00	\$0.00	\$0.00	\$0.00	\$180,000.00
32201	\$180,000.00	\$0.00	\$180,000.00	\$0.00	\$0.00	\$0.00	\$0.00	\$180,000.00
32500	\$170,000.04	\$0.00	\$170,000.04	\$0.00	\$0.00	\$0.00	\$0.00	\$170,000.04
32501	\$170,000.04	\$0.00	\$170,000.04	\$0.00	\$0.00	\$0.00	\$0.00	\$170,000.04
33000	\$36,080,000.00	\$0.00	\$36,080,000.00	\$1,434,817.20	\$1,326,299.34	\$0.00	\$0.00	\$34,753,700.66
33900	\$36,080,000.00	\$0.00	\$36,080,000.00	\$1,434,817.20	\$1,326,299.34	\$0.00	\$0.00	\$34,753,700.66
33901	\$36,080,000.00	\$0.00	\$36,080,000.00	\$1,434,817.20	\$1,326,299.34	\$0.00	\$0.00	\$34,753,700.66
35000	\$10,000.00	\$0.00	\$10,000.00	\$0.00	\$0.00	\$0.00	\$0.00	\$10,000.00
35900	\$10,000.00	\$0.00	\$10,000.00	\$0.00	\$0.00	\$0.00	\$0.00	\$10,000.00
35901	\$10,000.00	\$0.00	\$10,000.00	\$0.00	\$0.00	\$0.00	\$0.00	\$10,000.00
39000	\$28,914.46	\$0.00	\$28,914.46	\$0.00	\$0.00	\$0.00	\$0.00	\$28,914.46
39800	\$28,914.46	\$0.00	\$28,914.46	\$0.00	\$0.00	\$0.00	\$0.00	\$28,914.46
39801	\$28,914.46	\$0.00	\$28,914.46	\$0.00	\$0.00	\$0.00	\$0.00	\$28,914.46
<b>40000</b>	<b>\$149,457.16</b>	<b>\$0.00</b>	<b>\$149,457.16</b>	<b>\$0.00</b>	<b>\$0.00</b>	<b>\$0.00</b>	<b>\$0.00</b>	<b>\$149,457.16</b>
47000	\$149,457.16	\$0.00	\$149,457.16	\$0.00	\$0.00	\$0.00	\$0.00	\$149,457.16
47100	\$149,457.16	\$0.00	\$149,457.16	\$0.00	\$0.00	\$0.00	\$0.00	\$149,457.16
47101	\$149,457.16	\$0.00	\$149,457.16	\$0.00	\$0.00	\$0.00	\$0.00	\$149,457.16
<b>S02-Y02-04</b>	<b>\$74,572,129.32</b>	<b>\$0.00</b>	<b>\$74,572,129.32</b>	<b>\$1,536,221.35</b>	<b>\$1,427,703.49</b>	<b>\$101,404.15</b>	<b>\$101,404.15</b>	<b>\$73,144,425.83</b>
<b>SERVICIOS MEDICOS A TR</b>	<b>\$74,572,129.32</b>	<b>\$0.00</b>	<b>\$74,572,129.32</b>	<b>\$1,536,221.35</b>	<b>\$1,427,703.49</b>	<b>\$101,404.15</b>	<b>\$101,404.15</b>	<b>\$73,144,425.83</b>
<b>DIRECCION DE SERVICIOS</b>	<b>\$74,572,129.32</b>	<b>\$0.00</b>	<b>\$74,572,129.32</b>	<b>\$1,536,221.35</b>	<b>\$1,427,703.49</b>	<b>\$101,404.15</b>	<b>\$101,404.15</b>	<b>\$73,144,425.83</b>
<b>TOTAL GENERAL</b>	<b>\$112,162,782.30</b>	<b>\$11,450,000.01</b>	<b>\$123,612,782.31</b>	<b>\$48,758,221.07</b>	<b>\$48,649,703.21</b>	<b>\$47,323,403.87</b>	<b>\$47,323,403.87</b>	<b>\$74,963,079.10</b>



**INSTITUTO DE PENSIONES DE LOS SERVIDORES PUBLICOS  
COLIMA**

**Endeudamiento Neto**

Del 01/ene./2023 Al 31/ene./2023

Usu: JACQUELINE

Rep: rptEndeudamientoNeto

Fecha y hora de Impresión | 27/abr./2023  
01:06 p. m.

Identificación de Crédito o Instrumento	Contratación/Colocación	Amortización	Endeudamiento Neto
	A	B	C=A-B
<b>Créditos Bancarios</b>			
Total Créditos Bancarios	\$0.00	\$0.00	\$0.00
<b>Otros Instrumentos de Deuda</b>			
Total Otros Instrumentos de Deuda	\$0.00	\$0.00	\$0.00
<b>Total</b>	<b>\$0.00</b>	<b>\$0.00</b>	<b>\$0.00</b>





**INSTITUTO DE PENSIONES DE LOS SERVIDORES PUBLICOS  
COLIMA**

**Intereses de la Deuda**

**Del 01/ene./2023 Al 31/ene./2023**

Usu: JACQUELINE  
Rep: rptInteresesde laDeuda

Fecha y hora de Impresión | 27/abr./2023  
01:06 p. m.

<b>Identificación de Crédito o Instrumento</b>	<b>Devengado</b>	<b>Pagado</b>
<b>Créditos Bancarios</b>		
<b>Total de Intereses de Créditos Bancarios</b>	<b>\$0.00</b>	<b>\$0.00</b>
<b>Otros Instrumentos de Deuda</b>		
<b>Total de Intereses de Otros Instrumentos de Deuda</b>	<b>\$0.00</b>	<b>\$0.00</b>
<b>Total</b>	<b>\$0.00</b>	<b>\$0.00</b>



# INSTITUTO DE PENSIONES DE LOS SERVIDORES PUBLICOS COLIMA

Indicadores de Postura Fiscal  
del 01/ene./2023 al 31/ene./2023  
(Cifras en pesos)

Usu: JACQUELINE  
Rep: rptIndicadoresPosturaFiscal

Fecha y hora de Impresión | 27/abr./2023  
01:07 p. m.

Concepto	Estimado / Aprobado	Devengado	Recaudado / Pagado
<b>I. Ingresos Presupuestarios (I=1+2)</b>	<b>\$112,162,782.30</b>	<b>\$62,214,054.46</b>	<b>\$62,214,054.46</b>
1. Ingresos del Gobierno de la Entidad Federativa	\$112,162,782.30	\$62,214,054.46	\$62,214,054.46
2. Ingresos del Sector Paraestatal	\$0.00	\$0.00	\$0.00
<b>II. Egresos Presupuestarios (II=3+4)</b>	<b>\$112,162,782.30</b>	<b>\$48,649,703.21</b>	<b>\$47,323,403.87</b>
3. Egresos del Gobierno de la Entidad Federativa	\$112,162,782.30	\$48,649,703.21	\$47,323,403.87
4. Egresos del Sector Paraestatal	\$0.00	\$0.00	\$0.00
<b>III. Balance Presupuestario (Superávit o Déficit) (III = I - II)</b>	<b>\$0.00</b>	<b>\$13,564,351.25</b>	<b>\$14,890,650.59</b>

Concepto	Estimado / Aprobado	Devengado	Recaudado / Pagado
<b>III. Balance Presupuestario (Superávit o Déficit)</b>	<b>\$0.00</b>	<b>\$13,564,351.25</b>	<b>\$14,890,650.59</b>
<b>IV. Intereses, Comisiones y Gastos de la Deuda</b>	<b>\$0.00</b>	<b>\$0.00</b>	<b>\$0.00</b>
<b>V. Balance Primario ( Superávit o Déficit) (V= III + IV)</b>	<b>\$0.00</b>	<b>\$13,564,351.25</b>	<b>\$14,890,650.59</b>

Concepto	Estimado / Aprobado	Devengado	Recaudado / Pagado
<b>A. Financiamiento</b>	<b>\$0.00</b>	<b>\$0.00</b>	<b>\$0.00</b>
<b>B. Amortización de la deuda</b>	<b>\$0.00</b>	<b>\$0.00</b>	<b>\$0.00</b>
<b>C. Financiamiento Neto</b>	<b>\$0.00</b>	<b>\$0.00</b>	<b>\$0.00</b>



# **FORMATOS DE LA LEY DE DISCIPLINA FINANCIERA**

- **ESTADO DE SITUACIÓN FINANCIERA DETALLADO**
- **INFORME ANALÍTICO DE LA DEUDA PÚBLICA Y OTROS PASIVOS**
- **INFORME ANALÍTICO DE OBLIGACIONES DIFERENTES DE FINANCIAMIENTOS**
- **BALANCE PRESUPUESTARIO**
- **ESTADO ANALÍTICO DE INGRESOS DETALLADO**
- **ESTADO ANALÍTICO DEL EJERCICIO DEL PRESUPUESTO DE EGRESOS DETALLADO**
  - **CLASIFICACIÓN POR OBJETO DEL GASTO**
  - **CLASIFICACIÓN ADMINISTRATIVA**
  - **CLASIFICACIÓN FUNCIONAL**
  - **CLASIFICACIÓN DE SERVICIOS PERSONALES POR CATEGORÍA**



**INSTITUTO DE PENSIONES DE LOS SERVIDORES PÚBLICOS DEL ESTADO DE COLIMA (a)**  
**Estado de Situación Financiera Detallado - LDF**  
**AJ 31 de diciembre de 2022 y al 31 de Enero de 2023 (b)**  
**(PESOS)**

Concepto (c)	2023 (d)	31 de diciembre de 2022 (e)	Concepto (c)	2023 (d)	31 de diciembre de 2022 (e)
<b>ACTIVO</b>			<b>PASIVO</b>		
<b>Activo Circulante</b>			<b>Activo Circulante</b>		
a. Efectivo y Equivalentes (a=a1+a2+a3+a4+a5+a6+a7)	285,383,676	235,262,282	a. Cuentas por Pagar a Corto Plazo (a=a1+a2+a3+a4+a5+a6+a7+a8+a9)	70,478,967	73,412,225
a1) Efectivo	0	0	a1) Servicios Personales por Pagar a Corto Plazo	24	24
a2) Bancos/Tesorería	285,380,912	235,259,518	a2) Proveedores por Pagar a Corto Plazo	58,851,078	62,557,398
a3) Bancos/Dependencias y Otros	0	0	a3) Contratistas por Obras Públicas por Pagar a Corto Plazo	0	0
a4) Inversiones Temporales (Hasta 3 meses)	2,764	2,764	a4) Participaciones y Aportaciones por Pagar a Corto Plazo	0	0
a5) Fondos con Afectación Específica	0	0	a5) Transferencias Otorgadas por Pagar a Corto Plazo	78,132	78,132
a6) Depósitos de Fondos de Terceros en Garantía y/o Administración	0	0	a6) Intereses, Comisiones y Otros Gastos de la Deuda Pública por Pagar a Corto Plazo	0	0
a7) Otros Efectivos y Equivalentes	0	0	a7) Retenciones y Contribuciones por Pagar a Corto Plazo	11,411,868	10,638,806
b. Derechos a Recibir Efectivo o Equivalentes (b=b1+b2+b3+b4+b5+b6+b7)	2,200,523,614	2,205,543,194	a8) Devoluciones de la Ley de Ingresos por Pagar a Corto Plazo	0	0
b1) Inversiones Financieras de Corto Plazo	0	0	a9) Otras Cuentas por Pagar a Corto Plazo	137,865	137,865
b2) Cuentas por Cobrar a Corto Plazo	879,177,943	940,304,996	b. Documentos por Pagar a Corto Plazo (b=b1+b2+b3)	0	0
b3) Deudores Diversos por Cobrar a Corto Plazo	54,583	54,583	b1) Documentos Comerciales por Pagar a Corto Plazo	0	0
b4) Ingresos por Recuperar a Corto Plazo	1,318,551,857	1,262,444,382	b2) Documentos con Contratistas por Obras Públicas por Pagar a Corto Plazo	0	0
b5) Deudores por Anticipos de la Tesorería a Corto Plazo	1,888	1,888	b3) Otros Documentos por Pagar a Corto Plazo	0	0
b6) Préstamos Otorgados a Corto Plazo	0	0	c. Porción a Corto Plazo de la Deuda Pública a Largo Plazo (c=c1+c2)	0	0
b7) Otros Derechos a Recibir Efectivo o Equivalentes a Corto Plazo	2,737,344	2,737,344	c1) Porción a Corto Plazo de la Deuda Pública	0	0
c. Derechos a Recibir Bienes o Servicios (c=c1+c2+c3+c4+c5)	0	0	c2) Porción a Corto Plazo de Arrendamiento Financiero	0	0
c1) Anticipo a Proveedores por Adquisición de Bienes y Prestación de Servicios a Corto Plazo	0	0	d. Títulos y Valores a Corto Plazo	0	0
c2) Anticipo a Proveedores por Adquisición de Bienes Inmuebles y Muebles a Corto Plazo	0	0	e. Pasivos Diferidos a Corto Plazo (e=e1+e2+e3)	20,906,807	20,906,807
c3) Anticipo a Proveedores por Adquisición de Bienes Intangibles a Corto Plazo	0	0	e1) Ingresos Cobrados por Adelantado a Corto Plazo	20,906,807	20,906,807
c4) Anticipo a Contratistas por Obras Públicas a Corto Plazo	0	0	e2) Intereses Cobrados por Adelantado a Corto Plazo	0	0
c5) Otros Derechos a Recibir Bienes o Servicios a Corto Plazo	0	0	e3) Otros Pasivos Diferidos a Corto Plazo	0	0
d. Inventarios (d=d1+d2+d3+d4+d5)	0	0	f. Fondos y Bienes de Terceros en Garantía y/o Administración a Corto Plazo (f=f1+f2+f3+f4+f5+f6)	-764,439	-764,439
d1) Inventario de Mercancías para Venta	0	0	f1) Fondos en Garantía a Corto Plazo	-764,439	-764,439
d2) Inventario de Mercancías Terminadas	0	0	f2) Fondos en Administración a Corto Plazo	0	0
d3) Inventario de Mercancías en Proceso de Elaboración	0	0	f3) Fondos Contingentes a Corto Plazo	0	0
d4) Inventario de Materias Primas, Materiales y Suministros para Producción	0	0	f4) Fondos de Fideicomisos, Mandatos y Contratos Análogos a Corto Plazo	0	0
d5) Bienes en Tránsito	0	0	f5) Otros Fondos de Terceros en Garantía y/o Administración a Corto Plazo	0	0
e. Almacenes	0	0	f6) Valores y Bienes en Garantía a Corto Plazo	0	0
f. Estimación por Pérdida o Deterioro de Activos Circulantes (f=f1+f2)	0	0	g. Provisiones a Corto Plazo (g=g1+g2+g3)	0	0
f1) Estimaciones para Cuentas Incobrables por Derechos a Recibir Efectivo o Equivalentes	0	0	g1) Provisión para Demandas y Juicios a Corto Plazo	0	0
f2) Estimación por Deterioro de Inventarios	0	0	g2) Provisión para Contingencias a Corto Plazo	0	0
g. Otros Activos Circulantes (g=g1+g2+g3+g4)	0	0	g3) Otras Provisiones a Corto Plazo	0	0
g1) Valores en Garantía	0	0	h. Otros Pasivos a Corto Plazo (h=h1+h2+h3)	0	0
g2) Bienes en Garantía (excluye depósitos de fondos)	0	0	h1) Ingresos por Clasificar	0	0
g3) Bienes Derivados de Embargos, Decomisos, Aseguramientos y Dación en Pago	0	0	h2) Recaudación por Participar	0	0
g4) Adquisición con Fondos de Terceros	0	0	h3) Otros Pasivos Circulantes	0	0
<b>IA. Total de Activos Circulantes (IA = a + b + c + d + e + f + g)</b>	<b>2,485,907,290</b>	<b>2,440,805,476</b>	<b>IIA. Total de Pasivos Circulantes (IIA = a + b + c + d + e + f + g + h)</b>	<b>90,621,335</b>	<b>93,554,593</b>
<b>Activo No Circulante</b>			<b>Pasivo No Circulante</b>		
a. Inversiones Financieras a Largo Plazo	0	0	a. Cuentas por Pagar a Largo Plazo	0	0
b. Derechos a Recibir Efectivo o Equivalentes a Largo Plazo	472,193,252	472,857,011	b. Documentos por Pagar a Largo Plazo	0	0
c. Bienes Inmuebles, Infraestructura y Construcciones en Proceso	107,348,400	107,348,400	c. Deuda Pública a Largo Plazo	0	0
d. Bienes Muebles	2,575,092	2,575,092	d. Pasivos Diferidos a Largo Plazo	0	0
e. Activos Intangibles	520,994	520,994	e. Fondos y Bienes de Terceros en Garantía y/o Administración a Largo Plazo	0	0
f. Depreciación, Deterioro y Amortización Acumulada de Bienes	0	0	f. Provisiones a Largo Plazo	0	0
g. Activos Diferidos	0	0	<b>IIIB. Total de Pasivos No Circulantes (IIIB = a + b + c + d + e + f)</b>	<b>0</b>	<b>0</b>
h. Estimación por Pérdida o Deterioro de Activos no Circulantes	0	0	<b>II. Total del Pasivo (II = IIA + IIIB)</b>	<b>90,621,335</b>	<b>93,554,593</b>
i. Otros Activos no Circulantes	0	0	<b>HACIENDA PÚBLICA/PATRIMONIO</b>		
<b>IB. Total de Activos No Circulantes (IB = a + b + c + d + e + f + g + h + i)</b>	<b>582,637,738</b>	<b>583,301,497</b>	<b>IIIA. Hacienda Pública/Patrimonio Contribuido (IIIA = a + b + c)</b>	<b>1,824,159,441</b>	<b>1,795,566,085</b>
<b>I. Total del Activo (I = IA + IB)</b>	<b>3,068,545,028</b>	<b>3,024,106,973</b>	a. Aportaciones	1,660,359,203	1,631,765,847
			b. Donaciones de Capital	16,229,415	16,229,415
			c. Actualización de la Hacienda Pública/Patrimonio	147,570,823	147,570,823
			<b>IIIB. Hacienda Pública/Patrimonio Generado (IIIB = a + b + c + d + e)</b>	<b>1,153,764,252</b>	<b>1,135,287,366</b>
			a. Resultados del Ejercicio (Ahorro/ Desahorro)	18,777,956	54,848,814
			b. Resultados de Ejercicios Anteriores	1,134,986,296	1,080,438,552
			c. Revalúos	0	0
			d. Reservas	0	0
			e. Rectificaciones de Resultados de Ejercicios Anteriores	0	0
			<b>IIIC. Exceso o Insuficiencia en la Actualización de la Hacienda Pública/Patrimonio (IIIC=a+b)</b>	<b>0</b>	<b>0</b>
			a. Resultado por Posición Monetaria	0	0
			b. Resultado por Tenencia de Activos no Monetarios	0	0
			<b>III. Total Hacienda Pública/Patrimonio (III = IIIA + IIIB + IIIC)</b>	<b>2,977,923,693</b>	<b>2,930,853,451</b>
			<b>IV. Total del Pasivo y Hacienda Pública/Patrimonio (IV = II + III)</b>	<b>3,068,545,028</b>	<b>3,024,408,043</b>

INSTITUTO DE PENSIONES DE LOS SERVIDORES PUBLICOS DEL ESTADO DE COLIMA (a)							
Informe Analítico de la Deuda Pública y Otros Pasivos - LDF							
Del 1 de Enero al 31 de Enero de 2023 (b)							
(PESOS)							
Denominación de la Deuda Pública y Otros Pasivos	Saldo al 31 de diciembre de 2022 (d)	Disposiciones del Periodo	Amortizaciones del Periodo	Revaluaciones, Reclasificaciones y Otros Ajustes	Saldo Final del Periodo (h)	Pago de Intereses del Periodo	Pago de Comisiones y demás costos asociados durante el Periodo
(c)	(d)	(e)	(f)	(g)	h=d+e-f+g	(i)	(j)
1. Deuda Pública (1=A+B)	0	0	0	0	0	0	0
A. Corto Plazo (A=a1+a2+a3)	0	0	0	0	0	0	0
a1) Instituciones de Crédito	0	0	0	0	0	0	0
a2) Títulos y Valores	0	0	0	0	0	0	0
a3) Arrendamientos Financieros	0	0	0	0	0	0	0
B. Largo Plazo (B=b1+b2+b3)	0	0	0	0	0	0	0
b1) Instituciones de Crédito	0	0	0	0	0	0	0
b2) Títulos y Valores	0	0	0	0	0	0	0
b3) Arrendamientos Financieros	0	0	0	0	0	0	0
2. Otros Pasivos	93,554,593				90,621,335		
3. Total de la Deuda Pública y Otros Pasivos	93,554,593	0	0	0	90,621,335	0	0
4. Deuda Contingente 1 (informativo)	0	0	0	0	0	0	0
A. Deuda Contingente 1					0		
B. Deuda Contingente 2					0		
C. Deuda Contingente XX					0		
5. Valor de Instrumentos Bono Cupón Cero 2 (Informativo)	0	0	0	0	0	0	0
A. Instrumento Bono Cupón Cero 1					0		
B. Instrumento Bono Cupón Cero 2					0		
C. Instrumento Bono Cupón Cero XX					0		

1. Se refiere a cualquier Financiamiento sin fuente o garantía de pago definida, que sea asumida de manera solidaria o subsidiaria por las Entidades Federativas con sus Municipios, organismos descentralizados y empresas de participación estatal mayoritaria y fideicomisos, locales o municipales, y por los Municipios con sus respectivos organismos descentralizados y empresas de participación municipal mayoritaria.

2. Se refiere al valor del Bono Cupón Cero que respalda el pago de los créditos asociados al mismo (Activo).

Obligaciones a Corto Plazo (k)	Monto Contratado (l)	Plazo Pactado (m)	Tasa de Interés (n)	Comisiones y Costos Relacionados (o)	Tasa Efectiva (p)
6. Obligaciones a Corto Plazo (Informativo)	0	0	0	0	0
A. Crédito 1					
B. Crédito 2					
C. Crédito XX					





**INSTITUTO DE PENSIONES DE LOS SERVIDORES PUBLICOS DEL ESTADO DE COLIMA (a)**  
**Balance Presupuestario - LDF**  
**Del 1 de Enero al 31 de Enero de 2023 (b)**  
**(PESOS)**

Concepto (c)	Estimado/ Aprobado (d)	Devengado	Recaudado/ Pagado
<b>A. Ingresos Totales (A = A1+A2+A3)</b>	112,162,782	62,214,054	62,214,054
A1. Ingresos de Libre Disposición	112,162,782	62,214,054	62,214,054
A2. Transferencias Federales Etiquetadas			
A3. Financiamiento Neto	0	0	0
<b>B. Egresos Presupuestarios<sup>1</sup> (B = B1+B2)</b>	112,162,782	48,649,703	47,323,404
B1. Gasto No Etiquetado (sin incluir Amortización de la Deuda Pública)	112,162,782	48,649,703	47,323,404
B2. Gasto Etiquetado (sin incluir Amortización de la Deuda Pública)			
<b>C. Remanentes del Ejercicio Anterior (C = C1 + C2)</b>	0	0	0
C1. Remanentes de Ingresos de Libre Disposición aplicados en el periodo			
C2. Remanentes de Transferencias Federales Etiquetadas aplicados en el periodo			
<b>I. Balance Presupuestario (I = A - B + C)</b>	0	13,564,351	14,890,651
<b>II. Balance Presupuestario sin Financiamiento Neto (II = I - A3)</b>	0	13,564,351	14,890,651
<b>III. Balance Presupuestario sin Financiamiento Neto y sin Remanentes del Ejercicio Anterior (III= II - C)</b>	0	13,564,351	14,890,651

Concepto	Aprobado	Devengado	Pagado
<b>E. Intereses, Comisiones y Gastos de la Deuda (E = E1+E2)</b>	0	0	0
E1. Intereses, Comisiones y Gastos de la Deuda con Gasto No Etiquetado			
E2. Intereses, Comisiones y Gastos de la Deuda con Gasto Etiquetado			
<b>IV. Balance Primario (IV = III - E)</b>	0	13,564,351	14,890,651

Concepto	Estimado/ Aprobado	Devengado	Recaudado/ Pagado
<b>F. Financiamiento (F = F1 + F2)</b>	0	0	0
F1. Financiamiento con Fuente de Pago de Ingresos de Libre Disposición			
F2. Financiamiento con Fuente de Pago de Transferencias Federales Etiquetadas			
<b>G. Amortización de la Deuda (G = G1 + G2)</b>	0	0	0
G1. Amortización de la Deuda Pública con Gasto No Etiquetado			
G2. Amortización de la Deuda Pública con Gasto Etiquetado			
<b>A3. Financiamiento Neto (A3 = F - G)</b>	0	0	0

Concepto	Estimado/ Aprobado	Devengado	Recaudado/ Pagado
A1. Ingresos de Libre Disposición	112,162,782	62,214,054	62,214,054
<b>A3.1 Financiamiento Neto con Fuente de Pago de Ingresos de Libre Disposición (A3.1 = F1 - G1)</b>	0	0	0
F1. Financiamiento con Fuente de Pago de Ingresos de Libre Disposición	0	0	0
G1. Amortización de la Deuda Pública con Gasto No Etiquetado	0	0	0
B1. Gasto No Etiquetado (sin incluir Amortización de la Deuda Pública)	112,162,782	48,649,703	47,323,404
C1. Remanentes de Ingresos de Libre Disposición aplicados en el periodo		0	0
<b>V. Balance Presupuestario de Recursos Disponibles (V = A1 + A3.1 - B1 + C1)</b>	0	13,564,351	14,890,651
<b>VI. Balance Presupuestario de Recursos Disponibles sin Financiamiento Neto (VI = V - A3.1)</b>	0	13,564,351	14,890,651

Concepto	Estimado/ Aprobado	Devengado	Recaudado/ Pagado
A2. Transferencias Federales Etiquetadas	0	0	0
A3.2 Financiamiento Neto con Fuente de Pago de Transferencias Federales Etiquetadas (A3.2 = F2 – G2)	0	0	0
F2. Financiamiento con Fuente de Pago de Transferencias Federales Etiquetadas	0	0	0
G2. Amortización de la Deuda Pública con Gasto Etiquetado	0	0	0
B2. Gasto Etiquetado (sin incluir Amortización de la Deuda Pública)	0	0	0
C2. Remanentes de Transferencias Federales Etiquetadas aplicados en el periodo		0	0
<b>VII. Balance Presupuestario de Recursos Etiquetados (VII = A2 + A3.2 – B2 + C2)</b>	<b>0</b>	<b>0</b>	<b>0</b>
<b>VIII. Balance Presupuestario de Recursos Etiquetados sin Financiamiento Neto (VIII = VII – A3.2)</b>	<b>0</b>	<b>0</b>	<b>0</b>

INSTITUTO DE PENSIONES DE LOS SERVIDORES PUBLICOS DEL ESTADO DE COLIMA (a)						
Estado Analítico de Ingresos Detallado - LDF						
Del 1 de Enero al 31 de Enero de 2023 (b)						
(PESOS)						
Concepto (c)	Ingreso					Diferencia (e)
	Estimado (d)	Ampliaciones/ (Reducciones)	Modificado	Devengado	Recaudado	
<b>Ingresos de Libre Disposición</b>						
A. Impuestos			0			0
B. Cuotas y Aportaciones de Seguridad Social	112,162,782	0	112,162,782	62,214,054	62,214,054	-49,948,728
C. Contribuciones de Mejoras			0			0
D. Derechos			0			0
E. Productos			0			0
F. Aprovechamientos			0			0
G. Ingresos por Ventas de Bienes y Prestación Servicios			0			0
H. Participaciones	0	0	0	0	0	0
(H=h1+h2+h3+h4+h5+h6+h7+h8+h9+h10+h11)						
h1) Fondo General de Participaciones			0			0
h2) Fondo de Fomento Municipal			0			0
h3) Fondo de Fiscalización y Recaudación			0			0
h4) Fondo de Compensación			0			0
h5) Fondo de Extracción de Hidrocarburos			0			0
h6) Impuesto Especial Sobre Producción y Servicios			0			0
h7) 0.136% de la Recaudación Federal Participable			0			0
h8) 3.17% Sobre Extracción de Petróleo			0			0
h9) Gasolinas y Diésel			0			0
h10) Fondo del Impuesto Sobre la Renta			0			0
h11) Fondo de Estabilización de los Ingresos de las Entidades Federativas			0			0
I. Incentivos Derivados de la Colaboración Fiscal (I=i1+i2+i3+i4+i5)	0	0	0	0	0	0
i1) Tenencia o Uso de Vehículos			0			0
i2) Fondo de Compensación ISAN			0			0
i3) Impuesto Sobre Automóviles Nuevos			0			0
i4) Fondo de Compensación de Repecos-Intermedios			0			0
i5) Otros Incentivos Económicos			0			0
J. Transferencias y Asignaciones			0			0
K. Convenios	0	0	0	0	0	0
k1) Otros Convenios y Subsidios			0			0
L. Otros Ingresos de Libre Disposición (L=l1+l2)	0	0	0	0	0	0
l1) Participaciones en Ingresos Locales			0			0
l2) Otros Ingresos de Libre Disposición			0			0
<b>I. Total de Ingresos de Libre Disposición (I=A+B+C+D+E+F+G+H+I+J+K+L)</b>	<b>112,162,782</b>	<b>0</b>	<b>112,162,782</b>	<b>62,214,054</b>	<b>62,214,054</b>	<b>-49,948,728</b>
<b>Ingresos Excedentes de Ingresos de Libre Disposición</b>						
<b>Transferencias Federales Etiquetadas</b>						
A. Aportaciones (A=a1+a2+a3+a4+a5+a6+a7+a8)	0	0	0	0	0	0
a1) Fondo de Aportaciones para la Nómina Educativa y Gasto Operativo			0			0
a2) Fondo de Aportaciones para los Servicios de Salud			0			0
a3) Fondo de Aportaciones para la Infraestructura Social			0			0
a4) Fondo de Aportaciones para el Fortalecimiento de los Municipios y de las Demarcaciones Territoriales del Distrito Federal			0			0
a5) Fondo de Aportaciones Múltiples			0			0
a6) Fondo de Aportaciones para la Educación Tecnológica y de Adultos			0			0
a7) Fondo de Aportaciones para la Seguridad Pública de los Estados y del Distrito Federal			0			0
a8) Fondo de Aportaciones para el Fortalecimiento de las Entidades Federativas			0			0
B. Convenios (B=b1+b2+b3+b4)	0	0	0	0	0	0
b1) Convenios de Protección Social en Salud			0			0
b2) Convenios de Descentralización			0			0
b3) Convenios de Reasignación			0			0
b4) Otros Convenios y Subsidios			0			0
C. Fondos Distintos de Aportaciones (C=c1+c2)	0	0	0	0	0	0
c1) Fondo para Entidades Federativas y Municipios Productores de Hidrocarburos			0			0
c2) Fondo Minero			0			0
D. Transferencias, Asignaciones, Subsidios y Subvenciones, y Pensiones y Jubilaciones			0			0
E. Otras Transferencias Federales Etiquetadas			0			0
<b>II. Total de Transferencias Federales Etiquetadas (II = A + B + C + D + E)</b>	<b>0</b>	<b>0</b>	<b>0</b>	<b>0</b>	<b>0</b>	<b>0</b>
<b>III. Ingresos Derivados de Financiamientos (III = A)</b>	<b>0</b>	<b>0</b>	<b>0</b>	<b>0</b>	<b>0</b>	<b>0</b>
A. Ingresos Derivados de Financiamientos			0			0





INSTITUTO DE PENSIONES DE LOS SERVIDORES PUBLICOS DEL ESTADO DE COLIMA (a)  
 Estado Analítico del Ejercicio del Presupuesto de Egresos Detallado - LDF  
 Clasificación por Objeto del Gasto (Capítulo y Concepto)  
 Del 1 de Enero al 31 de Enero de 2023 (b)  
 (PESOS)

Concepto (c)	Egresos					Subejercicio (e)
	Aprobado (d)	Ampliaciones/ (Reducciones)	Modificado	Devengado	Pagado	
I. Gasto No Etiquetado (I=A+B+C+D+E+F+G+H+I)	112,162,782	60,900,000	173,062,782	48,649,703	47,323,404	124,413,079
A. Servicios Personales (A=a1+a2+a3+a4+a5+a6+a7)	24,431,568	0	24,431,568	2,192,728	2,192,728	22,238,840
a1) Remuneraciones al Personal de Carácter Permanente	6,387,576	0	6,387,576	263,229	263,229	6,124,347
a2) Remuneraciones al Personal de Carácter Transitorio	586,485	0	586,485	99,259	99,259	487,226
a3) Remuneraciones Adicionales y Especiales	8,147,489	0	8,147,489	585,807	585,807	7,561,682
a4) Seguridad Social	1,294,284	0	1,294,284	92,661	92,661	1,201,624
a5) Otras Prestaciones Sociales y Económicas	6,666,564	0	6,666,564	1,097,892	1,097,892	5,568,672
a6) Previsiones	671,462	0	671,462	0	0	671,462
a7) Pago de Estímulos a Servidores Públicos	677,707	0	677,707	53,879	53,879	623,828
B. Materiales y Suministros (B=b1+b2+b3+b4+b5+b6+b7+b8+b9)	37,015,081	0	37,015,081	1,632	1,632	37,013,449
b1) Materiales de Administración, Emisión de Documentos y Artículos Oficiales	677,478	0	677,478	0	0	677,478
b2) Alimentos y Utensilios	6,180	0	6,180	0	0	6,180
b3) Materias Primas y Materiales de Producción y Comercialización	0	0	0	0	0	0
b4) Materiales y Artículos de Construcción y de Reparación	2,060	0	2,060	1,295	1,285	765
b5) Productos Químicos, Farmacéuticos y de Laboratorio	36,080,000	0	36,080,000	0	0	36,080,000
b6) Combustibles, Lubricantes y Aditivos	71,688	0	71,688	0	0	71,688
b7) Vestuario, Blancos, Prendas de Protección y Artículos Deportivos	123,600	0	123,600	0	0	123,600
b8) Materiales y Suministros Para Seguridad	0	0	0	0	0	0
b9) Herramientas, Refacciones y Accesorios Menores	54,075	0	54,075	337	337	53,738
C. Servicios Generales (C=c1+c2+c3+c4+c5+c6+c7+c8+c9)	40,839,409	900,000	41,739,409	2,073,407	747,108	39,666,002
c1) Servicios Básicos	315,624	0	315,624	2,998	2,998	312,626
c2) Servicios de Arrendamiento	628,100	0	628,100	0	0	628,100
c3) Servicios Profesionales, Científicos, Técnicos y Otros Servicios	37,274,800	900,000	38,174,800	2,004,930	678,631	36,169,870
c4) Servicios Financieros, Bancarios y Comerciales	1,426,100	0	1,426,100	0	0	1,426,100
c5) Servicios de Instalación, Reparación, Mantenimiento y Conservación	416,850	0	416,850	0	0	416,850
c6) Servicios de Comunicación Social y Publicidad	0	0	0	0	0	0
c7) Servicios de Traslado y Viáticos	149,350	0	149,350	0	0	149,350
c8) Servicios Oficiales	36,050	0	36,050	0	0	36,050
c9) Otros Servicios Generales	592,535	0	592,535	65,479	65,479	527,056
D. Transferencias, Asignaciones, Subsidios y Otras Ayudas (D=d1+d2+d3+d4+d5+d6+d7+d8+d9)	8,594,954	60,000,000	68,594,954	44,381,936	44,381,936	24,213,018
d1) Transferencias Internas y Asignaciones al Sector Público	0	0	0	0	0	0
d2) Transferencias al Resto del Sector Público	0	0	0	0	0	0
d3) Subsidios y Subvenciones	0	0	0	0	0	0
d4) Ayudas Sociales	0	0	0	0	0	0
d5) Pensiones y Jubilaciones	6,410,565	60,000,000	66,410,565	44,381,936	44,381,936	22,028,629
d6) Transferencias a Fideicomisos, Mandatos y Otros Análogos	0	0	0	0	0	0
d7) Transferencias a la Seguridad Social	2,184,389	0	2,184,389	0	0	2,184,389
d8) Donativos	0	0	0	0	0	0
d9) Transferencias al Exterior	0	0	0	0	0	0
E. Bienes Muebles, Inmuebles e Intangibles (E=e1+e2+e3+e4+e5+e6+e7+e8+e9)	1,281,770	0	1,281,770	0	0	1,281,770
e1) Mobiliario y Equipo de Administración	596,370	0	596,370	0	0	596,370
e2) Mobiliario y Equipo Educativo y Recreativo	10,300	0	10,300	0	0	10,300
e3) Equipo e Instrumental Médico y de Laboratorio	0	0	0	0	0	0
e4) Vehículos y Equipo de Transporte	500,000	0	500,000	0	0	500,000
e5) Equipo de Defensa y Seguridad	0	0	0	0	0	0
e6) Maquinaria, Otros Equipos y Herramientas	41,200	0	41,200	0	0	41,200
e7) Activos Biológicos	0	0	0	0	0	0
e8) Bienes Inmuebles	0	0	0	0	0	0
e9) Activos Intangibles	133,900	0	133,900	0	0	133,900
F. Inversión Pública (F=f1+f2+f3)	0	0	0	0	0	0
f1) Obra Pública en Bienes de Dominio Público	0	0	0	0	0	0
f2) Obra Pública en Bienes Propios	0	0	0	0	0	0
f3) Proyectos Productivos y Acciones de Fomento	0	0	0	0	0	0
G. Inversiones Financieras y Otras Provisiones (G=g1+g2+g3+g4+g5+g6+g7)	0	0	0	0	0	0
g1) Inversiones Para el Fomento de Actividades Productivas	0	0	0	0	0	0
g2) Acciones y Participaciones de Capital	0	0	0	0	0	0
g3) Compra de Títulos y Valores	0	0	0	0	0	0
g4) Concesión de Préstamos	0	0	0	0	0	0
g5) Inversiones en Fideicomisos, Mandatos y Otros Análogos	0	0	0	0	0	0
g6) Fideicomiso de Desastres Naturales (Informativo)	0	0	0	0	0	0
g7) Otras Inversiones Financieras	0	0	0	0	0	0
g8) Provisiones para Contingencias y Otras Erogaciones Especiales	0	0	0	0	0	0
H. Participaciones y Aportaciones (H=h1+h2+h3)	0	0	0	0	0	0
h1) Participaciones	0	0	0	0	0	0
h2) Aportaciones	0	0	0	0	0	0
h3) Convenios	0	0	0	0	0	0
I. Deuda Pública (I=i1+i2+i3+i4+i5+i6+i7)	0	0	0	0	0	0
i1) Amortización de la Deuda Pública	0	0	0	0	0	0
i2) Intereses de la Deuda Pública	0	0	0	0	0	0
i3) Comisiones de la Deuda Pública	0	0	0	0	0	0
i4) Gastos de la Deuda Pública	0	0	0	0	0	0
i5) Costo por Coberturas	0	0	0	0	0	0
i6) Apoyos Financieros	0	0	0	0	0	0
i7) Adeudos de Ejercicios Fiscales Anteriores (ADEFAS)	0	0	0	0	0	0

INSTITUTO DE PENSIONES DE LOS SERVIDORES PUBLICOS DEL ESTADO DE COLIMA (a)

Estado Analítico del Ejercicio del Presupuesto de Egresos Detallado - LDF

Clasificación por Objeto del Gasto (Capítulo y Concepto)

Del 1 de Enero al 31 de Enero de 2023 (b)

(PESOS)

Concepto (c)	Egresos					Subejercicio (e)
	Aprobado (d)	Ampliaciones/ (Reducciones)	Modificado	Devengado	Pagado	
II. Gasto Etiquetado (II=A+B+C+D+E+F+G+H+I)	0	0	0	0	0	0
A. Servicios Personales (A=a1+a2+a3+a4+a5+a6+a7)	0	0	0	0	0	0
a1) Remuneraciones al Personal de Carácter Permanente						
a2) Remuneraciones al Personal de Carácter Transitorio						
a3) Remuneraciones Adicionales y Especiales						
a4) Seguridad Social						
a5) Otras Prestaciones Sociales y Económicas						
a6) Previsiones						
a7) Pago de Estímulos a Servidores Públicos						
B. Materiales y Suministros (B=b1+b2+b3+b4+b5+b6+b7+b8+b9)	0	0	0	0	0	0
b1) Materiales de Administración, Emisión de Documentos y Artículos Oficiales						
b2) Alimentos y Utensilios						
b3) Materias Primas y Materiales de Producción y Comercialización						
b4) Materiales y Artículos de Construcción y de Reparación						
b5) Productos Químicos, Farmacéuticos y de Laboratorio						
b6) Combustibles, Lubricantes y Aditivos						
b7) Vestuario, Blancos, Prendas de Protección y Artículos Deportivos						
b8) Materiales y Suministros Para Seguridad						
b9) Herramientas, Refacciones y Accesorios Menores						
C. Servicios Generales (C=c1+c2+c3+c4+c5+c6+c7+c8+c9)	0	0	0	0	0	0
c1) Servicios Básicos						
c2) Servicios de Arrendamiento						
c3) Servicios Profesionales, Científicos, Técnicos y Otros Servicios						
c4) Servicios Financieros, Bancarios y Comerciales						
c5) Servicios de Instalación, Reparación, Mantenimiento y Conservación						
c6) Servicios de Comunicación Social y Publicidad						
c7) Servicios de Traslado y Viáticos						
c8) Servicios Oficiales						
c9) Otros Servicios Generales						
D. Transferencias, Asignaciones, Subsidios y Otras Ayudas (D=d1+d2+d3+d4+d5+d6+d7+d8+d9)	0	0	0	0	0	0
d1) Transferencias Internas y Asignaciones al Sector Público						
d2) Transferencias al Resto del Sector Público						
d3) Subsidios y Subvenciones						
d4) Ayudas Sociales						
d5) Pensiones y Jubilaciones						
d6) Transferencias a Fideicomisos, Mandatos y Otros Análogos						
d7) Transferencias a la Seguridad Social						
d8) Donativos						
d9) Transferencias al Exterior						
E. Bienes Muebles, Inmuebles e Intangibles (E=e1+e2+e3+e4+e5+e6+e7+e8+e9)	0	0	0	0	0	0
e1) Mobiliario y Equipo de Administración						
e2) Mobiliario y Equipo Educativo y Recreativo						
e3) Equipo e Instrumental Médico y de Laboratorio						
e4) Vehículos y Equipo de Transporte						
e5) Equipo de Defensa y Seguridad						
e6) Maquinaria, Otros Equipos y Herramientas						
e7) Activos Biológicos						
e8) Bienes Inmuebles						
e9) Activos Intangibles						
F. Inversión Pública (F=f1+f2+f3)	0	0	0	0	0	0
f1) Obra Pública en Bienes de Dominio Público						
f2) Obra Pública en Bienes Propios						
f3) Proyectos Productivos y Acciones de Fomento						
G. Inversiones Financieras y Otras Provisiones (G=g1+g2+g3+g4+g5+g6+g7)	0	0	0	0	0	0
g1) Inversiones Para el Fomento de Actividades Productivas						
g2) Acciones y Participaciones de Capital						
g3) Compra de Títulos y Valores						
g4) Concesión de Préstamos						
g5) Inversiones en Fideicomisos, Mandatos y Otros Análogos						
Fideicomiso de Desastres Naturales (Informativo)						
g6) Otras Inversiones Financieras						
g7) Provisiones para Contingencias y Otras Erogaciones Especiales						
H. Participaciones y Aportaciones (H=h1+h2+h3)	0	0	0	0	0	0
h1) Participaciones						
h2) Aportaciones						
h3) Convenios						
I. Deuda Pública (I=i1+i2+i3+i4+i5+i6+i7)	0	0	0	0	0	0
i1) Amortización de la Deuda Pública						
i2) Intereses de la Deuda Pública						
i3) Comisiones de la Deuda Pública						
i4) Gastos de la Deuda Pública						
i5) Costo por Coberturas						
i6) Apoyos Financieros						
i7) Adeudos de Ejercicios Fiscales Anteriores (ADEFAS)						
III. Total de Egresos (III = I + II)	112,162,782	60,900,000	173,062,782	48,649,703	47,323,404	124,413,079



**INSTITUTO DE PENSIONES DE LOS SERVIDORES PUBLICOS DEL ESTADO DE COLIMA (a)**  
**Estado Analítico del Ejercicio del Presupuesto de Egresos Detallado - LDF**  
**Clasificación Administrativa**  
**Del 1 de Enero al 31 de Enero de 2023 (b)**  
**(PESOS)**

Concepto (c)	Egresos					Subejercicio (e)
	Aprobado (d)	Ampliaciones/ (Reducciones)	Modificado	Devengado	Pagado	
<b>I. Gasto No Etiquetado (I=A+B+C+D+E+F+G+H)</b>	<b>112,162,782</b>	<b>60,900,000</b>	<b>173,062,782</b>	<b>48,649,703</b>	<b>47,323,404</b>	<b>124,413,079</b>
DIRECCION GENERAL	22,908,810	0	22,908,810	2,092,822	2,092,822	20,815,988
DIRECCION ADMINISTRATIVA	734,081	0	734,081	1,632	1,632	732,449
DIRECCION DE CONTRALORIA	1,087,474	0	1,087,474	1,499	1,499	1,085,975
DIRECCION DE ASUNTO JURIDICOS	3,388,932	0	3,388,932	0	0	3,388,932
DIRECCION DE TECNOLOGIAS DE LA INFORMACION	2,311,770	0	2,311,770	0	0	2,311,770
DIRECCION DE FINANZAS	749,021	0	749,021	65,479	65,479	683,542
DIRECCION DE PRESTACIONES	6,410,565	60,900,000	67,310,565	45,060,567	45,060,567	22,249,998
DIRECCION DE SERVICIOS MEDICOS	74,572,129	0	74,572,129	1,427,703	101,404	73,144,426
<b>II. Gasto Etiquetado (II=A+B+C+D+E+F+G+H)</b>	<b>0</b>	<b>0</b>	<b>0</b>	<b>0</b>	<b>0</b>	<b>0</b>
DIRECCION GENERAL	0	0	0	0	0	0
DIRECCION ADMINISTRATIVA	0	0	0	0	0	0
DIRECCION DE CONTRALORIA	0	0	0	0	0	0
DIRECCION DE ASUNTO JURIDICOS	0	0	0	0	0	0
DIRECCION DE TECNOLOGIAS DE LA INFORMACION	0	0	0	0	0	0
DIRECCION DE FINANZAS	0	0	0	0	0	0
DIRECCION DE PRESTACIONES	0	0	0	0	0	0
DIRECCION DE SERVICIOS MEDICOS	0	0	0	0	0	0
<b>III. Total de Egresos (III = I + II)</b>	<b>112,162,782</b>	<b>60,900,000</b>	<b>173,062,782</b>	<b>48,649,703</b>	<b>47,323,404</b>	<b>124,413,079</b>

**INSTITUTO DE PENSIONES DE LOS SERVIDORES PUBLICOS DEL ESTADO DE COLIMA (a)**  
**Estado Analítico del Ejercicio del Presupuesto de Egresos Detallado - LDF**  
**Clasificación Funcional (Finalidad y Función)**  
**Del 1 de Enero al 31 de Enero de 2023 (b)**  
**(PESOS)**

Concepto (c)	Egresos					Subejercicio (e)
	Aprobado (d)	Ampliaciones/ (Reducciones)	Modificado	Devengado	Pagado	
<b>I. Gasto No Etiquetado (I=A+B+C+D)</b>	<b>112,162,782</b>	<b>60,900,000</b>	<b>173,062,782</b>	<b>48,649,703</b>	<b>47,323,404</b>	<b>124,413,079</b>
<b>A. Gobierno (A=a1+a2+a3+a4+a5+a6+a7+a8)</b>	<b>37,590,653</b>	<b>60,900,000</b>	<b>98,490,653</b>	<b>47,222,000</b>	<b>47,222,000</b>	<b>51,268,653</b>
a1) Legislación			0			0
a2) Justicia			0			0
a3) Coordinación de la Política de Gobierno			0			0
a4) Relaciones Exteriores			0			0
a5) Asuntos Financieros y Hacendarios	37,590,653	60,900,000	98,490,653	47,222,000	47,222,000	51,268,653
a6) Seguridad Nacional			0			0
a7) Asuntos de Orden Público y de Seguridad Interior			0			0
a8) Otros Servicios Generales			0			0
<b>B. Desarrollo Social (B=b1+b2+b3+b4+b5+b6+b7)</b>	<b>74,572,129</b>	<b>0</b>	<b>74,572,129</b>	<b>1,427,703</b>	<b>101,404</b>	<b>73,144,426</b>
b1) Protección Ambiental			0			0
b2) Vivienda y Servicios a la Comunidad			0			0
b3) Salud	74,572,129	0	74,572,129	1,427,703	101,404	73,144,426
b4) Recreación, Cultura y Otras Manifestaciones Sociales			0			0
b5) Educación			0			0
b6) Protección Social			0			0
b7) Otros Asuntos Sociales			0			0
<b>C. Desarrollo Económico (C=c1+c2+c3+c4+c5+c6+c7+c8+c9)</b>	<b>0</b>	<b>0</b>	<b>0</b>	<b>0</b>	<b>0</b>	<b>0</b>
c1) Asuntos Económicos, Comerciales y Laborales en General			0			0
c2) Agropecuaria, Silvicultura, Pesca y Caza			0			0
c3) Combustibles y Energía			0			0
c4) Minería, Manufacturas y Construcción			0			0
c5) Transporte			0			0
c6) Comunicaciones			0			0
c7) Turismo			0			0
c8) Ciencia, Tecnología e Innovación			0			0
c9) Otras Industrias y Otros Asuntos Económicos			0			0
<b>D. Otras No Clasificadas en Funciones Anteriores (D=d1+d2+d3+d4)</b>	<b>0</b>	<b>0</b>	<b>0</b>	<b>0</b>	<b>0</b>	<b>0</b>
d1) Transacciones de la Deuda Publica / Costo Financiero de la Deuda			0			0
d2) Transferencias, Participaciones y Aportaciones Entre Diferentes Niveles y Ordenes de Gobierno			0			0
d3) Saneamiento del Sistema Financiero			0			0
d4) Adeudos de Ejercicios Fiscales Anteriores			0			0
<b>II. Gasto Etiquetado (II=A+B+C+D)</b>	<b>0</b>	<b>0</b>	<b>0</b>	<b>0</b>	<b>0</b>	<b>0</b>
<b>A. Gobierno (A=a1+a2+a3+a4+a5+a6+a7+a8)</b>	<b>0</b>	<b>0</b>	<b>0</b>	<b>0</b>	<b>0</b>	<b>0</b>
a1) Legislación			0			0
a2) Justicia			0			0
a3) Coordinación de la Política de Gobierno			0			0
a4) Relaciones Exteriores			0			0
a5) Asuntos Financieros y Hacendarios			0			0
a6) Seguridad Nacional			0			0
a7) Asuntos de Orden Público y de Seguridad Interior			0			0
a8) Otros Servicios Generales			0			0
<b>B. Desarrollo Social (B=b1+b2+b3+b4+b5+b6+b7)</b>	<b>0</b>	<b>0</b>	<b>0</b>	<b>0</b>	<b>0</b>	<b>0</b>
b1) Protección Ambiental			0			0
b2) Vivienda y Servicios a la Comunidad			0			0
b3) Salud			0			0
b4) Recreación, Cultura y Otras Manifestaciones Sociales			0			0
b5) Educación			0			0
b6) Protección Social			0			0
b7) Otros Asuntos Sociales			0			0
<b>C. Desarrollo Económico (C=c1+c2+c3+c4+c5+c6+c7+c8+c9)</b>	<b>0</b>	<b>0</b>	<b>0</b>	<b>0</b>	<b>0</b>	<b>0</b>
c1) Asuntos Económicos, Comerciales y Laborales en General			0			0
c2) Agropecuaria, Silvicultura, Pesca y Caza			0			0
c3) Combustibles y Energía			0			0
c4) Minería, Manufacturas y Construcción			0			0
c5) Transporte			0			0
c6) Comunicaciones			0			0
c7) Turismo			0			0
c8) Ciencia, Tecnología e Innovación			0			0
c9) Otras Industrias y Otros Asuntos Económicos			0			0

**INSTITUTO DE PENSIONES DE LOS SERVIDORES PUBLICOS DEL ESTADO DE COLIMA (a)**  
**Estado Analítico del Ejercicio del Presupuesto de Egresos Detallado - LDF**  
**Clasificación Funcional (Finalidad y Función)**  
**Del 1 de Enero al 31 de Enero de 2023 (b)**  
**(PESOS)**

Concepto (c)	Egresos					Subejercicio (e)
	Aprobado (d)	Ampliaciones/ (Reducciones)	Modificado	Devengado	Pagado	
D. Otras No Clasificadas en Funciones Anteriores (D=d1+d2+d3+d4)	0	0	0	0	0	0
d1) Transacciones de la Deuda Publica / Costo Financiero de la Deuda			0			0
d2) Transferencias, Participaciones y Aportaciones Entre Diferentes Niveles y Ordenes de Gobierno			0			0
d3) Saneamiento del Sistema Financiero			0			0
d4) Adeudos de Ejercicios Fiscales Anteriores			0			0
III. Total de Egresos (III = I + II)	112,162,782	60,900,000	173,062,782	48,649,703	47,323,404	124,413,079




INSTITUTO DE PENSIONES DE LOS SERVIDORES PUBLICOS DEL ESTADO DE COLIMA (a)  
 Estado Analítico del Ejercicio del Presupuesto de Egresos Detallado - LDF  
 Clasificación de Servicios Personales por Categoría  
 Del 1 de Enero al 31 de Enero de 2023 (b)  
 (PESOS)

Concepto (c)	Egresos					Subejercicio (e)
	Aprobado (d)	Ampliaciones/ (Reducciones)	Modificado	Devengado	Pagado	
I. Gasto No Etiquetado (I=A+B+C+D+E+F)	24,431,568	0	24,431,568	2,192,728	2,192,728	22,238,840
A. Personal Administrativo y de Servicio Público	24,431,568	0	24,431,568	2,192,728	2,192,728	22,238,840
B. Magisterio			0			0
C. Servicios de Salud (C=c1+c2)	0	0	0	0	0	0
c1) Personal Administrativo			0			0
c2) Personal Médico, Paramédico y afin			0			0
D. Seguridad Pública			0			0
E. Gastos asociados a la implementación de nuevas leyes federales o reformas a las mismas (E = e1 + e2)	0	0	0	0	0	0
e1) Nombre del Programa o Ley 1			0			0
e2) Nombre del Programa o Ley 2			0			0
F. Sentencias laborales definitivas			0			0
II. Gasto Etiquetado (II=A+B+C+D+E+F)	0	0	0	0	0	0
A. Personal Administrativo y de Servicio Público			0			0
B. Magisterio			0			0
C. Servicios de Salud (C=c1+c2)	0	0	0	0	0	0
c1) Personal Administrativo			0			0
c2) Personal Médico, Paramédico y afin			0			0
D. Seguridad Pública			0			0
E. Gastos asociados a la implementación de nuevas leyes federales o reformas a las mismas (E = e1 + e2)	0	0	0	0	0	0
e1) Nombre del Programa o Ley 1			0			0
e2) Nombre del Programa o Ley 2			0			0
F. Sentencias laborales definitivas			0			0
III. Total del Gasto en Servicios Personales (III = I + II)	24,431,568	0	24,431,568	2,192,728	2,192,728	22,238,840



**TRANSPARENCIA**

**[http://www.ipecol.col.gob.mx  
/transparencia/Articulo29](http://www.ipecol.col.gob.mx/transparencia/Articulo29)**



**IPECOL**